

Apresentação:

**Secretaria Municipal de
Educação**

28 de março de 2017

ESTRUTURA DO SISTEMA EDUCACIONAL BRASILEIRO

ESTRUTURA DO SISTEMA EDUCACIONAL BRASILEIRO



I – EDUCAÇÃO BÁSICA
0 A 17 ANOS

II – EDUCAÇÃO SUPERIOR
A PARTIR DE 17 ANOS

AMPARO LEGAL: CONSTITUIÇÃO FEDERAL DE 1988, COM AS RESPECTIVAS EMENDAS CONSTITUCIONAIS EM VIGOR.
LEI Nº 9.394/1996 - DIRETRIZES E BASES DA EDUCAÇÃO NACIONAL E SUAS ALTERAÇÕES.

EDUCAÇÃO BÁSICA

A partir de
15 anos

IDADE

ENSINO MÉDIO

3 a 4 ANOS

REGULAR

**EDUCAÇÃO PROFISSIONAL
NÍVEL TÉCNICO**

6 a 14
anos

IDADE

**ENSINO
FUNDAMENTAL**

9 ANOS

**ANOS FINAIS
11 A 14 ANOS**

**ANOS INICIAIS
6 A 10 ANOS**

4 e 5
anos

IDADE

**EDUCAÇÃO
INFANTIL**

5 ANOS

PRÉ-ESCOLA

CRECHE

0 a 3
anos

EDUCAÇÃO BÁSICA

MODALIDADES DA EDUCAÇÃO ESCOLAR

EDUCAÇÃO DE JOVENS E ADULTOS

EJA

ARTIGO 37 - LDB

AOS QUE NÃO TIVERAM ACESSO OU CONTINUIDADES DE ESTUDOS

ENSINO FUNDAMENTAL

ENSINO MÉDIO

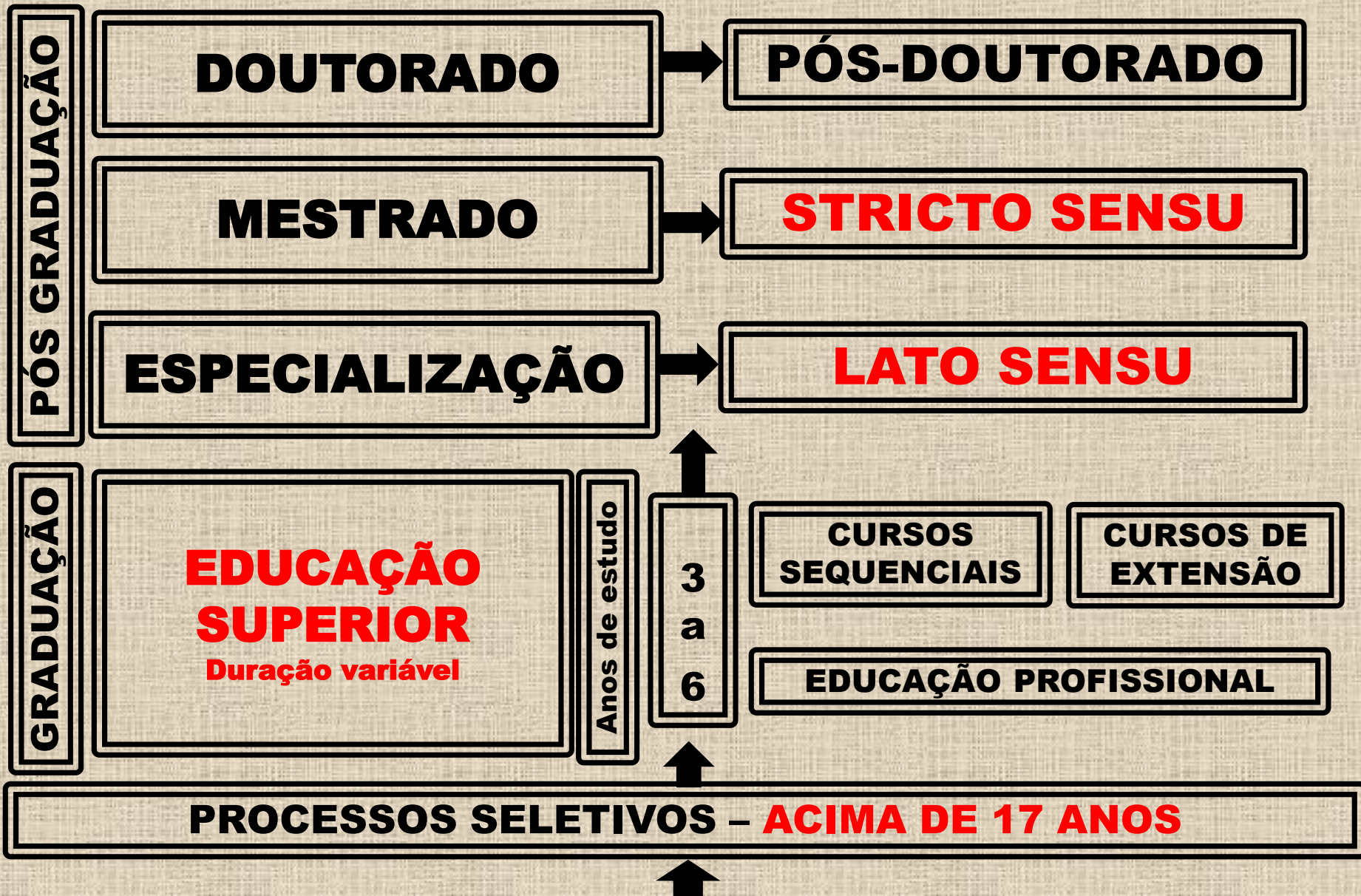
EDUCAÇÃO ESPECIAL

ARTIGO 58 - LDB

PREFERENCIALMENTE EM CLASSE REGULAR

NA IMPOSSIBILIDADE PODERÁ SER FEITO EM CLASSES, ESCOLAS OU SERVIÇOS ESPECIALIZADOS

EDUCAÇÃO SUPERIOR



ENTES FEDERADOS E ÁREAS DE ATUAÇÃO



ESFERA DO GOVERNO

ÁREA DE ATUAÇÃO

MUNICIPAL

CRECHE E PRÉ-ESCOLA

ENSINO FUNDAMENTAL

ESTADUAL

ENSINO FUNDAMENTAL

ENSINO MÉDIO (PRIORITÁRIO)

ESTADUAL E FEDERAL

ENSINO SUPERIOR

**A OFERTA DO ENSINO
PÚBLICO NO MUNICÍPIO
DE PIRACICABA
CENSO ESCOLAR 2016**

ATENDIMENTO PÚBLICO

EDUCAÇÃO BÁSICA

DIREITO

TODOS

0 AOS 17 ANOS

OBRIGATORIEDADE

4 AOS 17 ANOS
EMENDA CONSTITUCIONAL
Nº 59/2009

PRÉ-ESCOLA
4 E 5 ANOS

ENSINO MÉDIO
15 AOS 17 ANOS

ENSINO FUNDAMENTAL
6 AOS 14 ANOS

PIRACICABA

ESCOLA PÚBLICA

EDUCAÇÃO BÁSICA

66.233 MATRÍCULAS

DADOS DO CENSO ESCOLAR 2016

REGULAR
64.828

MUNICÍPIO

34.051

ESTADO

30.777

**MODALIDADES
(EJA E EDUCAÇÃO
ESPECIAL)**
1.405

MUNICÍPIO

647

ESTADO

758

EDUCAÇÃO INFANTIL

ESTIMATIVA DE POPULAÇÃO - 2016

CRECHE - 0 A 3 ANOS = 18.718

PÚBLICO - MUNICÍPIO

10.366
MATRÍCULAS

58,505%

AS EXIGÊNCIAS DO PLANO NACIONAL E A OFERTA DE CRECHE NO MUNICÍPIO DE PIRACICABA

PLANO NACIONAL DE EDUCAÇÃO – META A SER ATINGIDA NA CRECHE



ATÉ 2024 ATENDER NO MÍNIMO 50% DAS CRIANÇAS DE ATÉ 3 ANOS

**MUNICÍPIO: 2016
58,50%**

POPULAÇÃO 0 A 3 ANOS = 18.718



EDUCAÇÃO INFANTIL

ESTIMATIVA DE POPULAÇÃO - 2016

PRÉ-ESCOLA - 4 E 5 ANOS = 9.028

OBRIGATÓRIO

PÚBLICO - MUNICÍPIO

7.379
MATRÍCULAS

81,734 %

ENSINO FUNDAMENTAL - REGULAR

ESTIMATIVA DE POPULAÇÃO - 2016

FUNDAMENTAL : 6 A 10 ANOS = 22.574

ANOS
INICIAIS

PÚBLICO

MUNICÍPIO
16.571

ESTADO
3.111

73.407%

13.781%

TOTAL DO ATENDIMENTO = 19.682

ENSINO FUNDAMENTAL - REGULAR

ESTIMATIVA DE POPULAÇÃO - 2016

FUNDAMENTAL : 11 A 14 ANOS = 19.229

**ANOS
FINAIS**

PÚBLICO

**ESTADO
16.321**

84.877%

TOTAL DO ATENDIMENTO = 16.321

ENSINO MÉDIO REGULAR

ESTIMATIVA DE POPULAÇÃO - 2016

ENSINO MÉDIO : 15 A 17 ANOS = 16.238

PÚBLICO

ESTADO
11.870

73.100%

TOTAL DO ATENDIMENTO = 11.870

**MODALIDADE ESCOLAR
SUPLETIVO FUNDAMENTAL - ANOS INICIAIS**



EDUCAÇÃO DE JOVENS E ADULTOS - EJA

MÍNIMO DE IDADE: 15 ANOS COMPLETOS

PÚBLICO - MUNICÍPIO

PRESENCIAL



274

TOTAL DO ATENDIMENTO = 274

**MODALIDADE ESCOLAR
SUPLETIVO FUNDAMENTAL – ANOS FINAIS**



EDUCAÇÃO DE JOVENS E ADULTOS - EJA

MÍNIMO DE IDADE: 15 ANOS COMPLETOS

PÚBLICO - ESTADO

PRESENCIAL



98

TOTAL DO ATENDIMENTO = 98

**MODALIDADE ESCOLAR
SUPLETIVO ENSINO MÉDIO**



EDUCAÇÃO DE JOVENS E ADULTOS - EJA

PÚBLICO - ESTADO

PRESENCIAL



124

TOTAL DO ATENDIMENTO = 124

MODALIDADE ESCOLAR EDUCAÇÃO ESPECIAL

ALUNOS EM CLASSES REGULARES, ESCOLAS ESPECIAIS,
CLASSES ESPECIAIS E INCLUÍDOS = TOTAL **909**

MUNICÍPIO

CRECHE
37

PRÉ-ESCOLA
79

ENSINO FUNDAMENTAL REGULAR
246 (ANOS INICIAIS)

EDUCAÇÃO DE JOVENS E
ADULTOS - EJA
11 (ANOS INICIAIS)

ESTADO

ENSINO FUNDAMENTAL **56**
(ANOS INICIAIS)

ENSINO FUNDAMENTAL **341**
(ANOS FINAIS)

ENSINO MÉDIO **128**

EDUCAÇÃO DE JOVENS E
ADULTOS - EJA **09**
(ANOS FINAIS)

EDUCAÇÃO DE JOVENS E
ADULTOS - EJA
02 (ENSINO MÉDIO)

**ANÁLISE DO RESULTADO DO
ATENDIMENTO MUNICIPAL DE
0 A 5 ANOS EM RELAÇÃO A OUTRAS
CIDADES DO ESTADO DE SÃO PAULO COM
POPULAÇÃO SEMELHANTE**

CENSO ESCOLAR 2016

PIRACICABA

380.494 POPULAÇÃO

➤ **ITAQUAQUECETUBA**

350.610 POPULAÇÃO

➤ **SÃO VICENTE**

347.733 POPULAÇÃO

➤ **CARAPICUÍBA**

385.474 POPULAÇÃO

➤ **MOGI DAS CRUZES**

415.107 POPULAÇÃO

➤ **SÃO JOSÉ DO RIO PRETO**

433.779 POPULAÇÃO

➤ **SANTOS**

424.599 POPULAÇÃO

➤ **DIADEMA**

397.868 POPULAÇÃO

➤ **JUNDIAÍ**

394.185 POPULAÇÃO

➤ **BAURU**

356.769 POPULAÇÃO

➤ **MAUÁ**

443.910 POPULAÇÃO

RESULTADO DO CENSO ESCOLAR 2016

COMPARATIVO DE ATENDIMENTO

CIDADES COM POPULAÇÃO

ENTRE

PIRACICABA

380.494

347.733

≠ 96.177

443.910

DADOS DE PIRACICABA

REDE MUNICIPAL

● POPULAÇÃO POR FAIXA ETÁRIA

➤ 0 A 5 ANOS – 27.746

➤ 0 A 3 ANOS – 18.718

➤ 4 E 5 ANOS – 9.028

● MATRÍCULAS

➤ 17.745

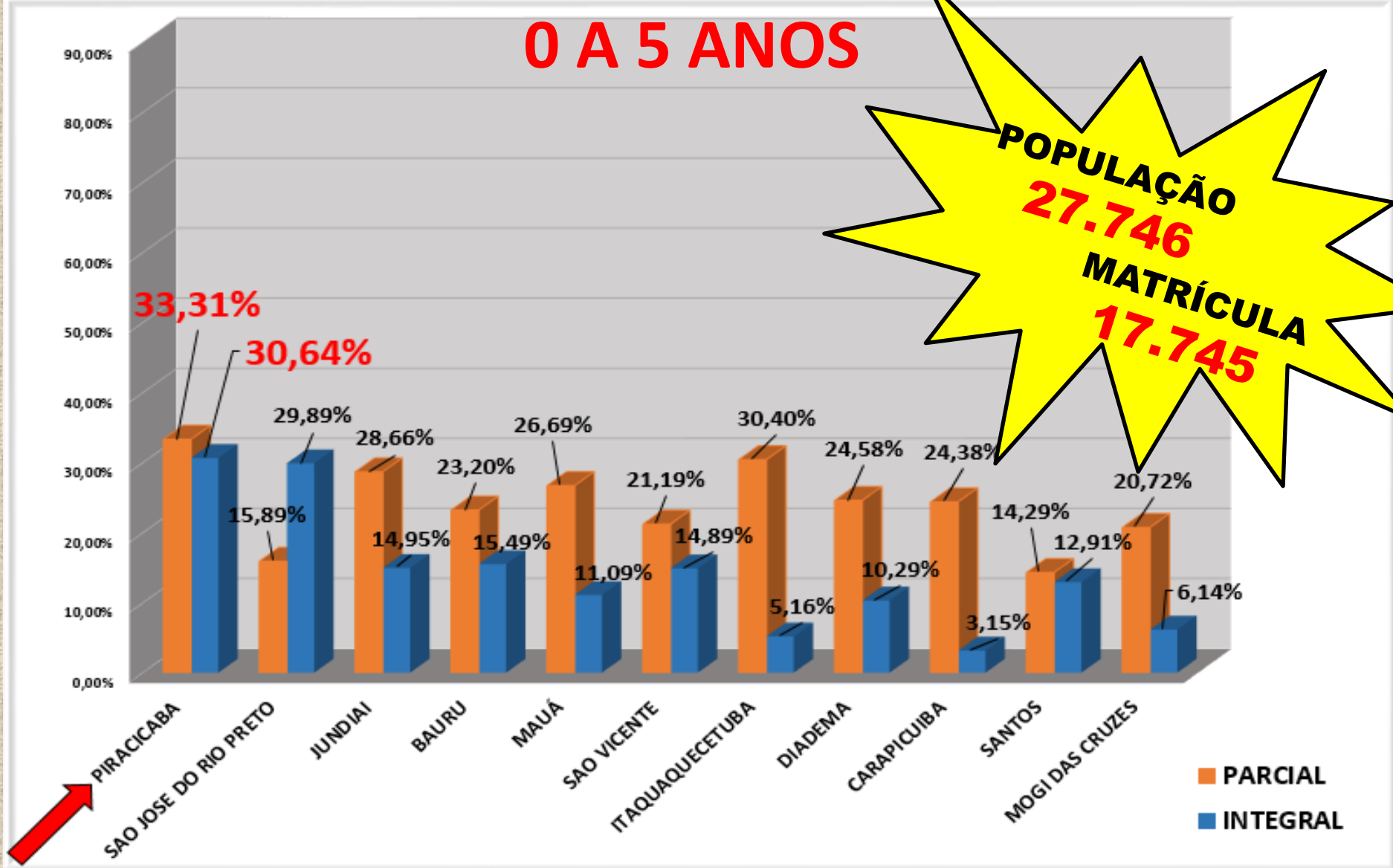
➤ 10.366

➤ 7.379

PERCENTUAL DE ATENDIMENTO POR PERÍODO EM RELAÇÃO A POPULAÇÃO DA FAIXA ETÁRIA

0 A 5 ANOS

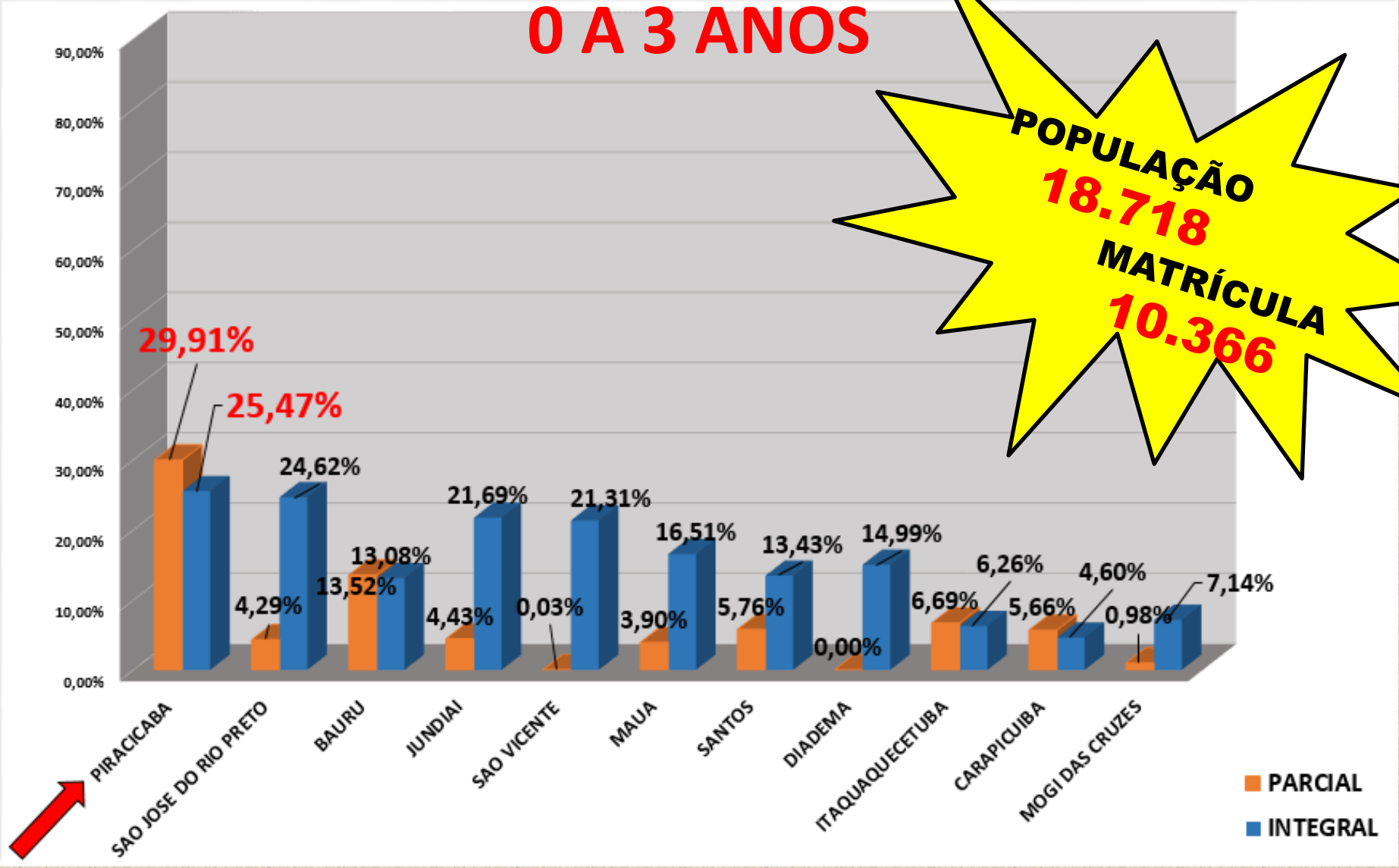
POPULAÇÃO
27.746
MATRÍCULA
17.745



PERCENTUAL DE ATENDIMENTO POR PERÍODO EM RELAÇÃO A POPULAÇÃO DA FAIXA ETÁRIA

0 A 3 ANOS

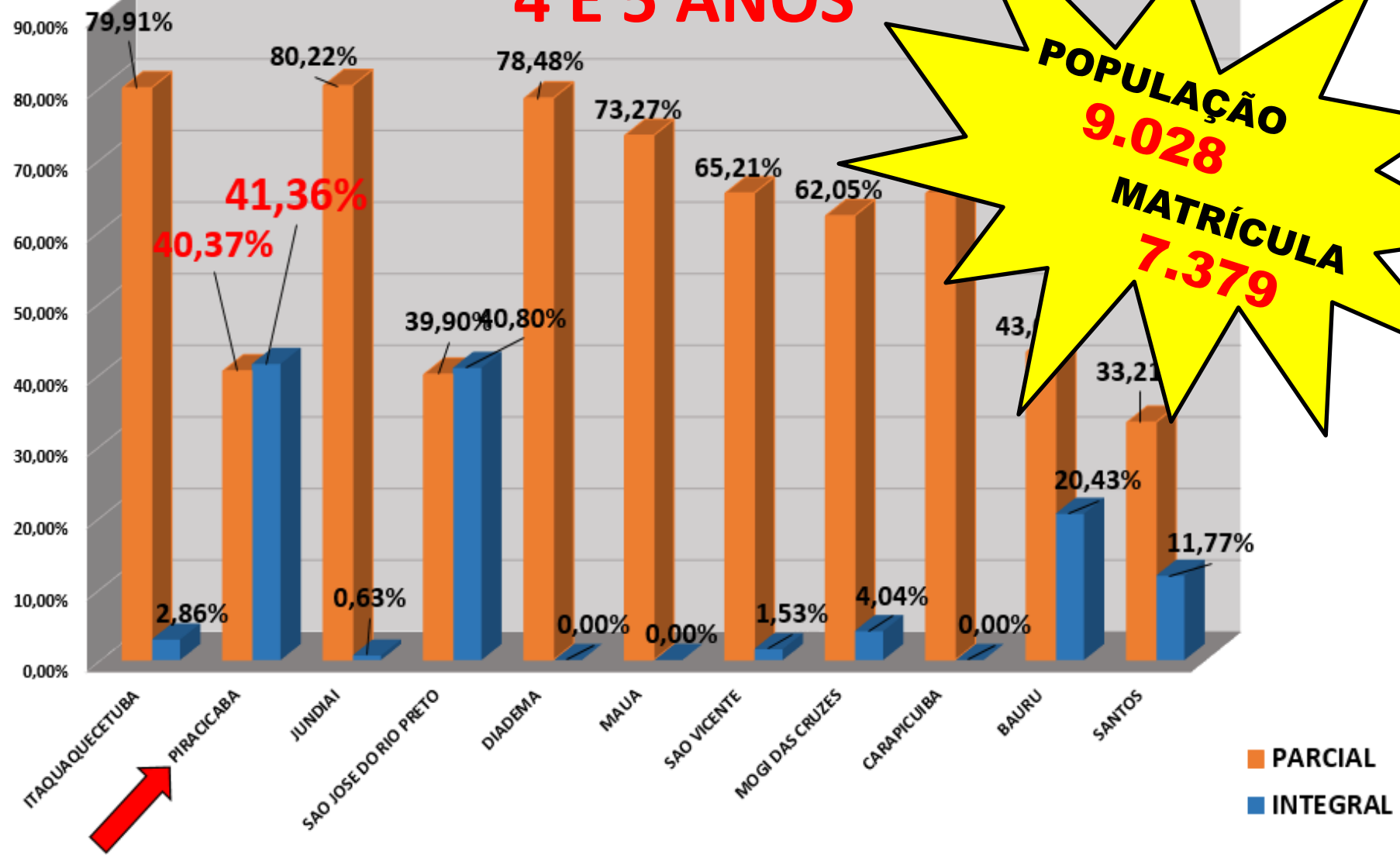
POPULAÇÃO
18.718
MATRÍCULA
10.366



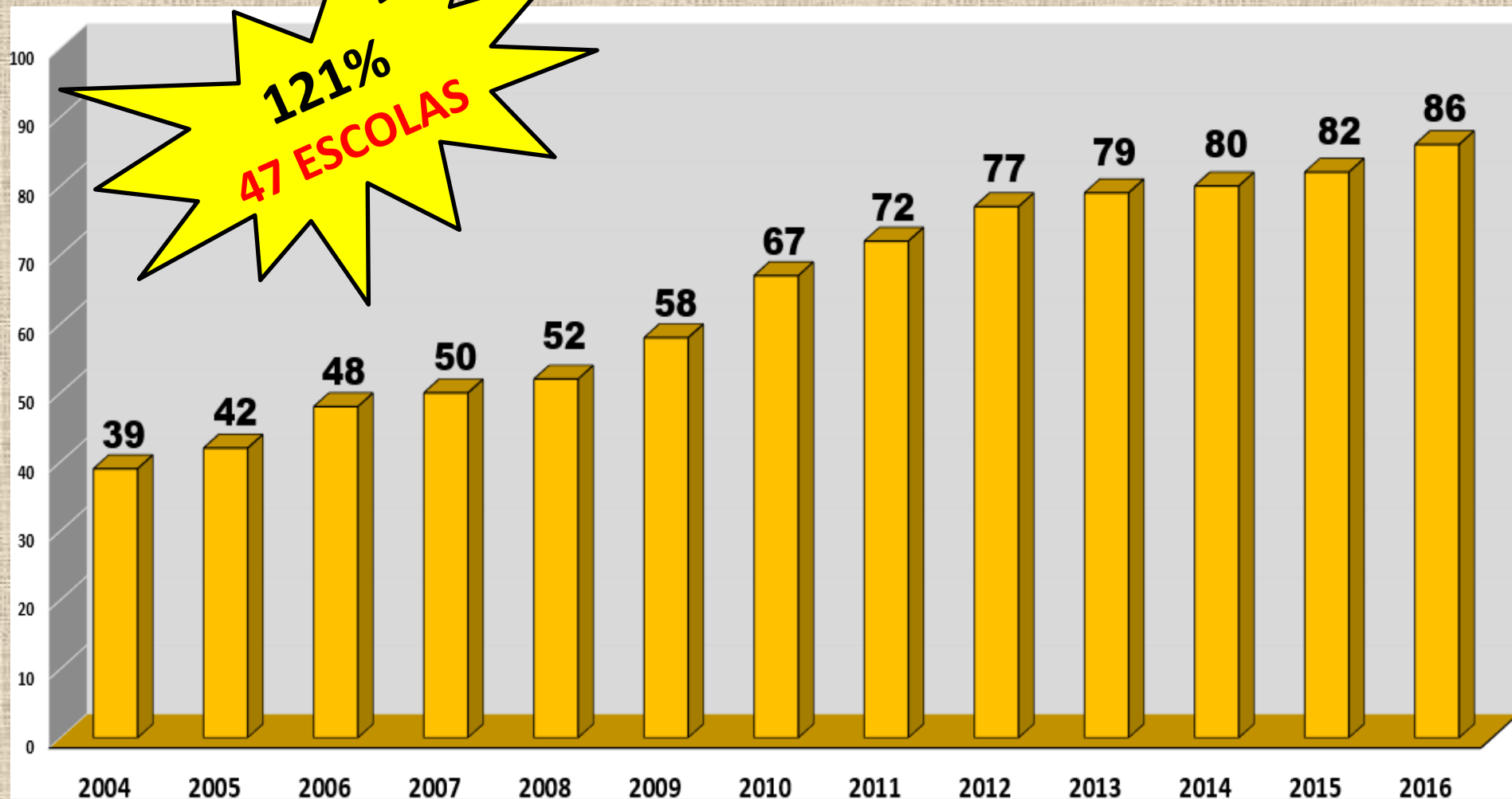
PERCENTUAL DE ATENDIMENTO POR PERÍODO EM RELAÇÃO A POPULAÇÃO DA FAIXA ETÁRIA

4 E 5 ANOS

POPULAÇÃO
9.028
MATRÍCULA
7.379

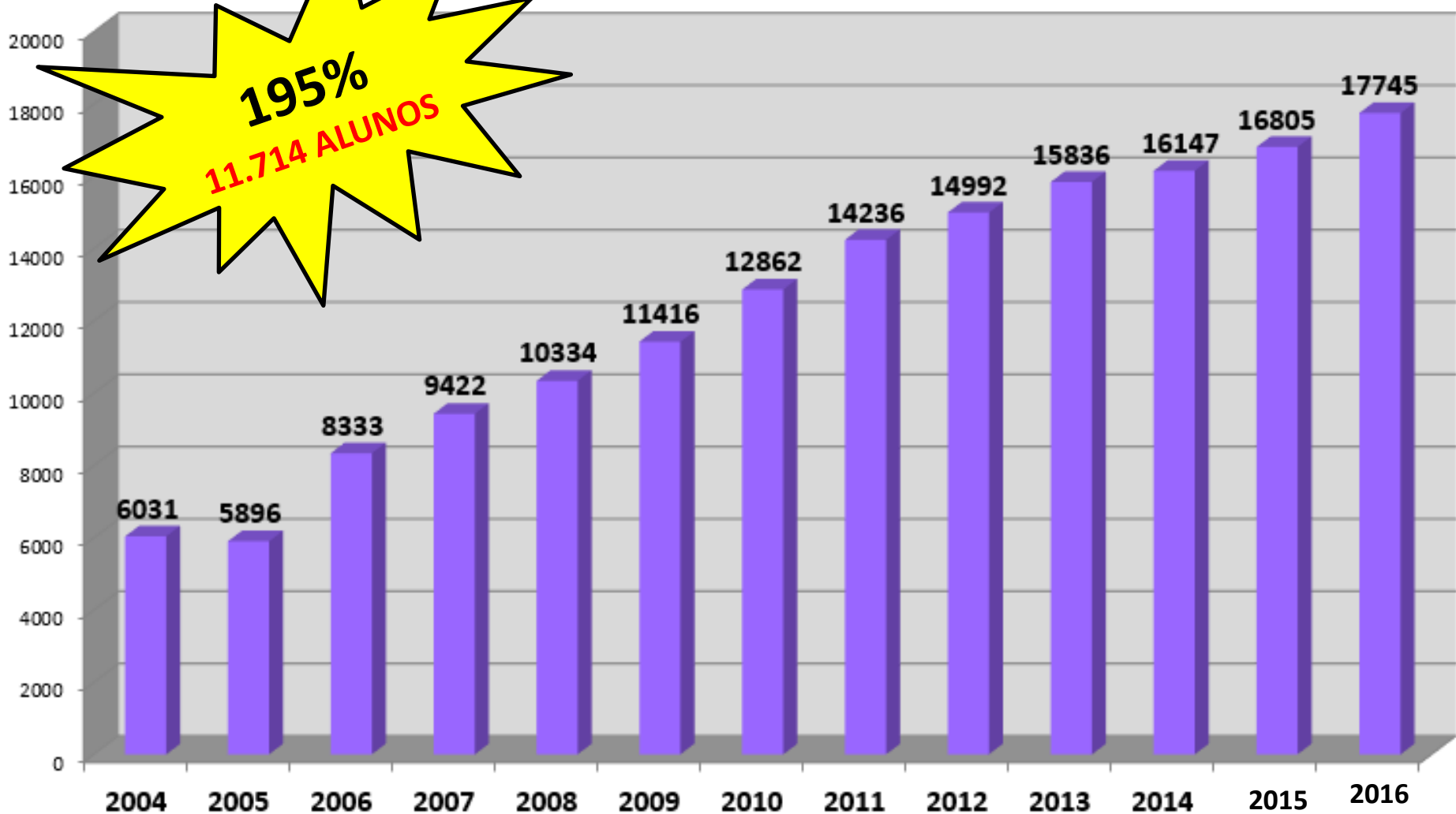


EVOLUÇÃO DE ESCOLA 2004 - 2016



EVOLUÇÃO DE ALUNOS – 0 A 5 ANOS

195%
11.714 ALUNOS



EVOLUÇÃO DE PROFESSOR

