

EDUCAÇÃO INFANTIL

0 A 3 ANOS

PROCESSO PARA

DISTRIBUIÇÃO DE VAGA

NA

REDE PÚBLICA MUNICIPAL

PIRACICABA

A ORIGEM DA VAGA

CRIANÇA



**INSCRIÇÃO
OFICIAL
OUTUBRO**



**DEMANDA
INSTALADA**



VAGA

INTEGRAL

PARCIAL

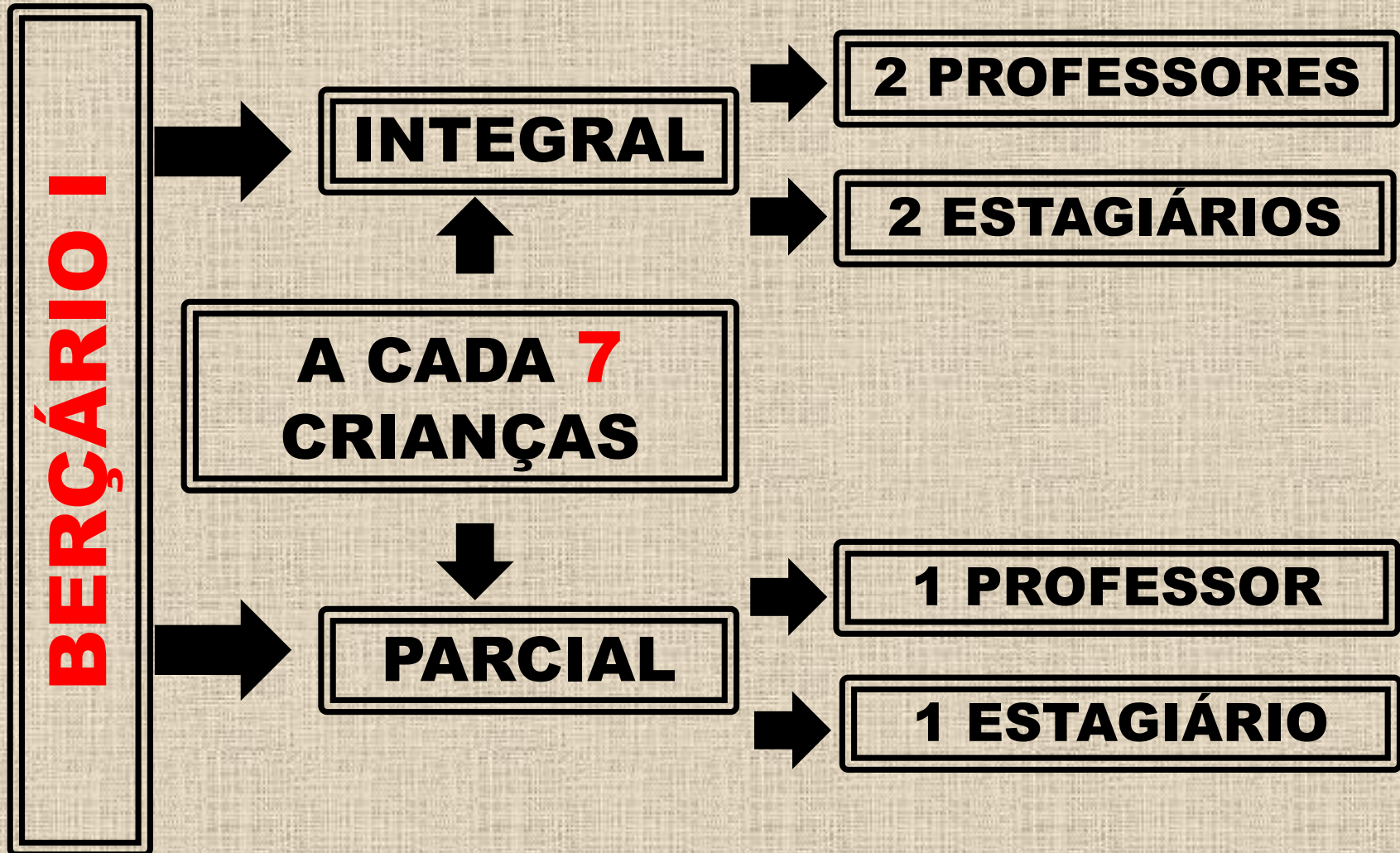


**LIMITES
ORÇAMENTÁRIOS**

A DISTRIBUIÇÃO DA VAGA



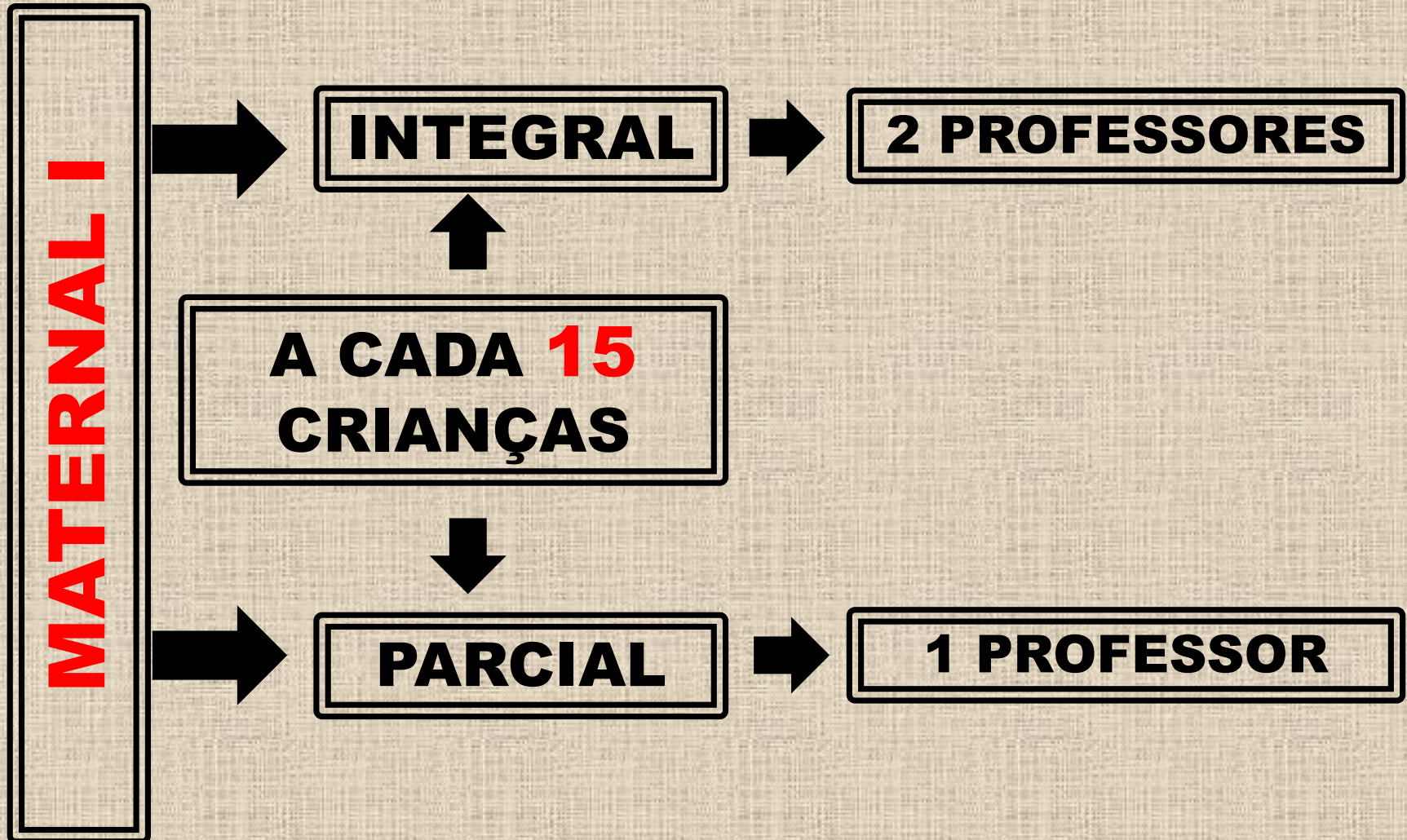
A VAGA EM RELAÇÃO AO MÓDULO



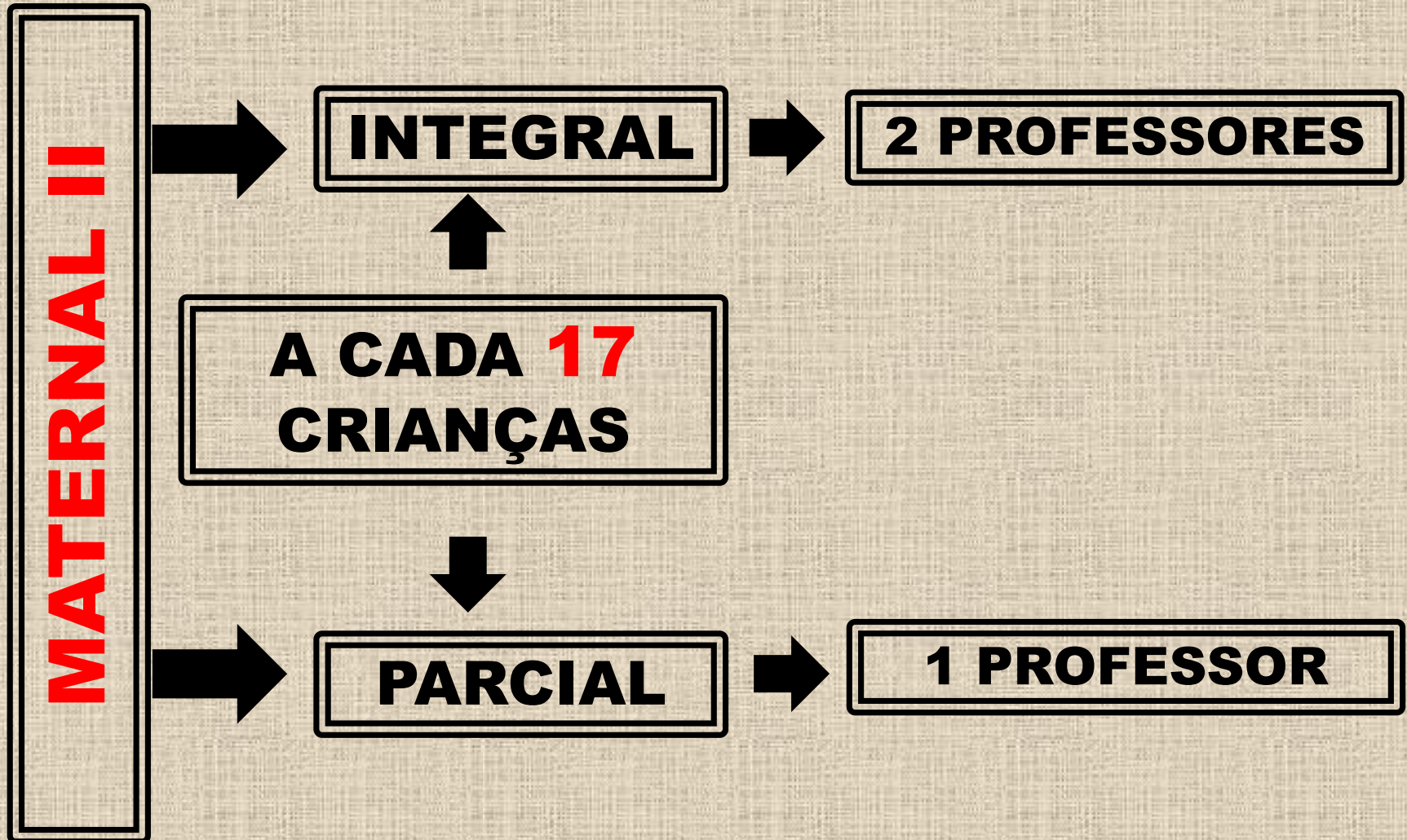
A VAGA EM RELAÇÃO AO MÓDULO



A VAGA EM RELAÇÃO AO MÓDULO



A VAGA EM RELAÇÃO AO MÓDULO



VAGA CRECHE - 0 A 3 ANOS

ATÉ
2013

ONTEM

**ANÁLISE
SOCIOECONÔMICA**

**FEITA UMA ÚNICA
VEZ E COM
VALIDADE ATÉ A
CONCLUSÃO DA
ETAPA**

VAGA

A
PARTIR
2014

HOJE

**ANÁLISE
SOCIOECONÔMICA**

**FEITA EM
TEMPO REAL**

VAGA CRECHE - 0 A 3 ANOS

VAGA

ANÁLISE SOCIOECONÔMICA

EM TEMPO REAL



INGRESSANTE

REMATRICULADO

**TODOS
SÃO
AVALIADOS
EM
TEMPO
REAL**

OS INGRESSANTES

**PERÍODO OFICIAL
OUTUBRO**

**NA
INSCRIÇÃO**

VAGA OCIOSA

**NA
CHAMADA
PARA
MATRÍCULA**

OS EM CONTINUIDADE

**NA
OCUPAÇÃO
DE VAGA
INTEGRAL
DURANTE O
ANO LETIVO**

**NA
DEFINIÇÃO
DE VAGA
PARA O
ANO
SEGUINTE**

PROIBITIVO DO PROCESSO

**TERMINANTEMENTE
PROIBIDO**

**A VAGA INTEGRAL DEPOIS DE
DEFINIDA, NÃO PODERÁ SER
RETIRADA DA CRIANÇA
CONTEMPLADA NO ANO **EM
CURSO**, INDEPENDENTE SE O
RESPONSÁVEL (MÃE/PAI)
DEIXOU DE TRABALHAR NO
DECORRER DO ANO LETIVO.**

**PREJUÍZOS
À CRIANÇA**

**VÍNCULOS
AFETIVOS**

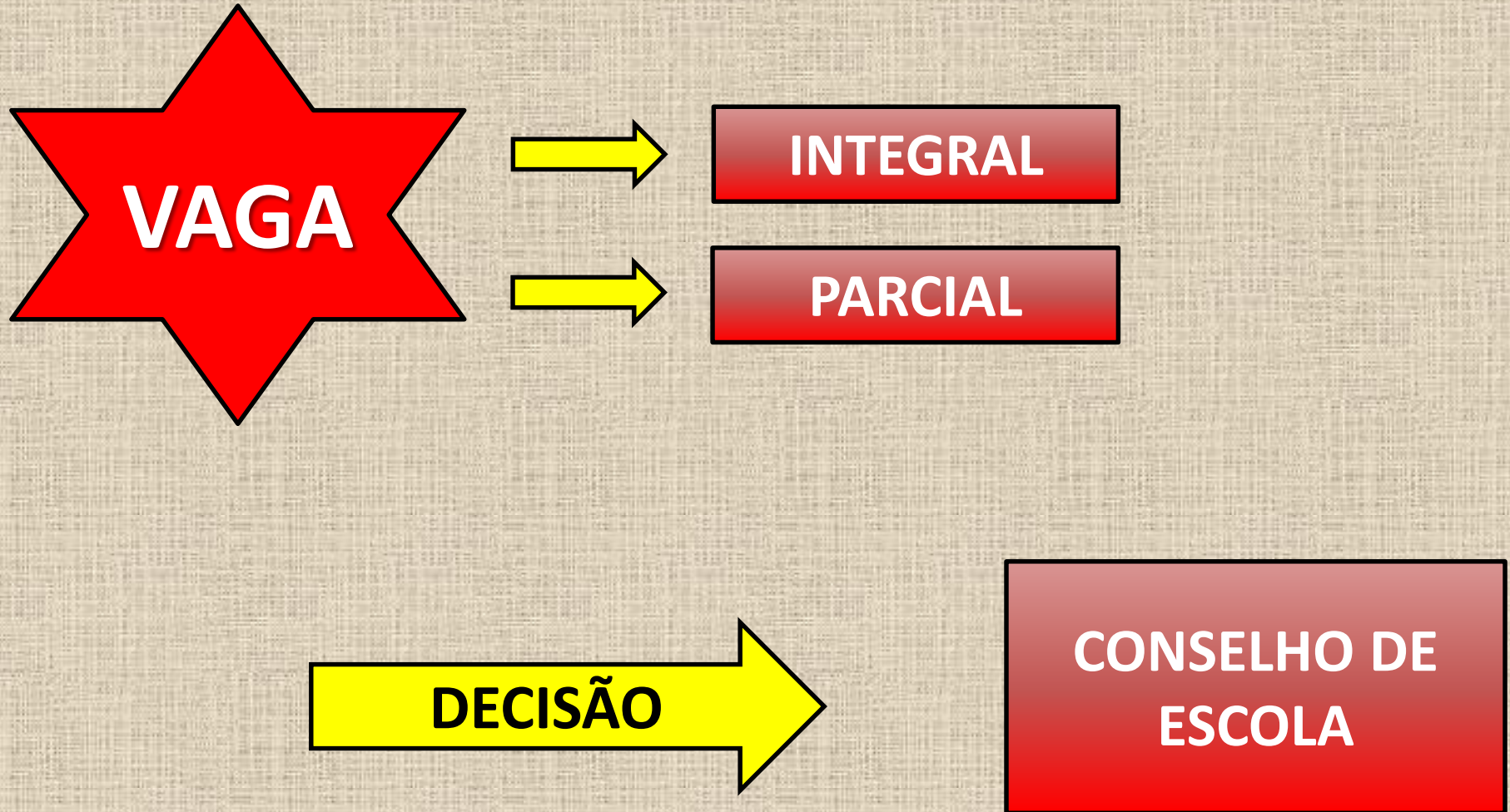
**NA SOCIALIZAÇÃO
DO GRUPO**

**DE ORDEM
PEDAGÓGICA**

**DESESTABILIZAÇÃO
DA ROTINA**

VAGA CRECHE - 0 A 3 ANOS

RESPONSABILIDADE DA AVALIAÇÃO



NOSSOS PARCEIROS

**SECRETARIA DE
DESENVOLVIMENTO
SOCIAL (SEMDES)**

CRAS

→ CENTRO

→ JARDIM SÃO PAULO

→ MÁRIO DEDINI

→ NOVO HORIZONTE

→ PIRACICAMIRIM

→ SÃO JOSÉ

→ VILA SONIA

**SECRETARIA DE
SAÚDE**

**AGENTES
COMUNITÁRIOS
DE SAÚDE**

→ 2 POR UNIDADE

**→ APOIO AO CONSELHO
DE ESCOLA NA
CLASSIFICAÇÃO DAS
CRIANÇAS POR
ORDEM DE
PRIORIDADE**

A AVALIAÇÃO
SOCIOECONÔMICA EM
TEMPO REAL

AVALIAÇÃO SOCIOECONÔMICA

ITENS AVALIADOS

- ➔ **FAMÍLIA**
- ➔ **HABITAÇÃO**
- ➔ **TRANSPORTE**
- ➔ **ALIMENTAÇÃO**
- ➔ **EDUCAÇÃO**
- ➔ **LAZER**
- ➔ **SAÚDE**

OUTROS DADOS

- ➔ **É ACOMPANHADO PELO CRAS?**
- ➔ **POSSUÍ NÚMERO DE INSCRIÇÃO SOCIAL (NIS)?**
- ➔ **PARTICIPA DE PROGRAMA DE TRANSFERÊNCIA DE RENDA OU ALGUM BENEFÍCIO SOCIAL?**
 - ➔ **PENSÃO ALIMENTÍCIA**
 - ➔ **BOLSA FAMÍLIA**
 - ➔ **RENDA CIDADÃ**
 - ➔ **BPC – BENEFÍCIO PRESTAÇÃO CONTINUADA (IDOSO OU DEFICIENTE)**

CÁLCULO DA RENDA PER CAPTA

PARÂMETROS CONSIDERADOS PARA CLASSIFICAÇÃO

TRABALHO

CRIANÇA COM DEFICIÊNCIA

VULNERABILIDADE SOCIAL

DEFINIÇÃO DE PRIORIDADE

INTEGRAL

VAGA

PARCIAL

➔ **MÃE TRABALHADORA
ARRIMO DE FAMÍLIA**

➔ **CRIANÇA EM SITUAÇÃO
DE VULNERABILIDADE
SOCIAL COMPROVADA**

➔ **NÍVEL DE RENDA PER
CAPTA NÃO SATISFATÓRIO,
POR ORDEM CRESCENTE,
TENDO COMO PONTO DE
PARTIDA A MENOR RENDA**

➔ **FAMÍLIA QUE PREFERE
A VAGA PARCIAL**

➔ **FAMÍLIA QUE POSSUÍ
CONDIÇÕES DE
MANTER A CRIANÇA
EM PERÍODO PARCIAL**

➔ **MÃE QUE NÃO
TRABALHA**

PUBLICAÇÃO MENSAL DAS VAGAS EM ABERTO – SITE EDUCAÇÃO



1º DIA ÚTIL DE CADA MÊS



**INÍCIO DO PERÍODO
PARA INSCRIÇÃO**



**DENTRO DE 10 DIAS
ÚTEIS PROCURAR A
ESCOLA PARA
CONCORRER A VAGA**

**VAGA
OCIOSA**