



IDEB 2015



MÉDIA DA REDE MUNICIPAL: 6,5

A média do IDEB em Piracicaba passou de 4,7 em 2005, para 4,6 em 2007, cresceu para 5,6 em 2009, foi de 5,9 em 2011, cresceu para 6,3 em 2013 e alcança 6,5 em 2015. Valor este (6,5) que corresponde a meta projetada pelo MEC para a cidade em 2019, o que atesta a qualidade do sistema municipal de ensino fundamental. O crescimento do IDEB médio municipal foi de 38,3% de 2005 a 2015.

EVOLUÇÃO DO IDEB DA REDE MUNICIPAL

REDE	Ideb Observado					
	2005	2007	2009	2011	2013	2015
MUNICIPAL Piracicaba	4.7	4.6	5.6	5.9	6.3	6.5

COMPARATIVOS

IDEB	Ideb Observado						Metas Projetadas							
	2005	2007	2009	2011	2013	2015	2007	2009	2011	2013	2015	2017	2019	2021
MUNICIPAL	4.7	4.6	5.6	5.9	6.3	6.5	4.8	5.1	5.5	5.8	6.0	6.3	6.5	6.7
ESTADUAL	4.7	5.0	5.5	5.6	6.1	6.4	4.8	5.1	5.5	5.8	6.0	6.3	6.5	6.7

SECRETARIA MUNICIPAL DE EDUCAÇÃO

CLASSIFICAÇÃO DAS ESCOLAS MUNICIPAIS
IDEB 2015

Classif.	Escola	Ideb Observado						
		2005	2007	2009	2011	2013	2015	% de avanço
1	MARIA BENEDICTA PEREIRA PENEZZI ESCOLA MUNICIPAL	Ø	4,6	5,1	5,8	6,5	7,8	17%
2	LUIS CLAUDIO ALVES PROFESSOR	Ø	Ø	Ø	Ø	Ø	7,5	
3	ILDA JENNY STOLF NOGUEIRA PROFA EM	5,6	6,1	6,3	7	7,6	7,4	-3%
4	JOAQUIM CARLOS ALEXANDRINO DE SOUZA ESCOLA MUNICIPAL	Ø	5,7	7	7,8	8,1	7,3	-11%
5	MARIO CHORILLI PROFESSOR ESCOLA MUNICIPAL	5,2	5,5	6,2	7,5	6,6	7,3	10%
6	FABIO DE SOUZA MARIA PROFESSOR ESCOLA MUNICIPAL	Ø	3,9	6	6,3	7	7,3	4%
7	PEDRO BARON PADRE EM	Ø	Ø	Ø	Ø	Ø	7,1	
8	FRANCISCO DE ALMEIDA KRONKA PROF ESCOLA MUNICIPAL	4,9	4,8	5,7	6,8	6,7	7,1	6%
9	JOAO OTAVIO DE MELO FERRACIU ESCOLA MUNICIPAL	4,7	4	5,8	6,4	6,5	6,9	6%
10	GERALDO BERNARDINO ESCOLA MUNICIPAL	Ø	4,6	6,1	6,5	6,9	6,9	0%
11	JUDITH MORETTI ACCORSI PROFA ESCOLA MUNICIPAL	Ø	Ø	Ø	5,2	6,3	6,8	7%
12	MANOEL RODRIGUES LOURENCO PROF ESCOLA MUNICIPAL	Ø	Ø	6,1	6,5	6,8	6,7	-1%
13	IRINEU UMBERTO PACKER PROFESSOR ESCOLA MUNICIPAL	Ø	Ø	Ø	Ø	6,3	6,7	6%
14	MARIO BOSCOLO PROFESSOR EM	Ø	Ø	Ø	Ø	6,1	6,7	9%
15	JOSE ANTONIO DE SOUZA EM	4,7	4,6	5,7	4,8	6,5	6,7	3%
16	ANTONIA JESUINA CAMILLO PIPA ESCOLA MUNICIPAL	Ø	Ø	6,5	6,5	7,2	6,6	-9%
17	RACHEL DE QUEIROZ ESCOLA MUNICIPAL	Ø	Ø	6,1	6,4	6,7	6,6	-2%
18	BENEDITO DE ANDRADE PROFESSOR ESCOLA MUNICIPAL	4,9	4,9	6,1	6,6	7,2	6,6	-9%
19	JOSE ANTONIO DE OLIVEIRA ESCOLA MUNICIPAL	Ø	Ø	5,2	5,9	6,3	6,6	5%
20	ENEDINA LOURENCO VIEIRA ESCOLA MUNICIPAL	Ø	Ø	6	6	6,7	6,5	-3%
21	DECIO MIGLIORANZA PROFESSOR EM	Ø	Ø	Ø	Ø	Ø	6,5	
22	JOAO PERIN ESCOLA MUNICIPAL	Ø	Ø	5,5	6,6	6,5	6,5	0%
23	ELIZABETH CONSOLMAGNO CRUZ PROFA ESCOLA MUNICIPAL	4,3	4,4	5,1	6,1	6,5	6,5	0%
24	TAUFIC DUMIT PROFESSOR ESCOLA MUNICIPAL	5	5,1	6	5,8	6,1	6,4	5%
25	ARACY DE MORAES TERRA PROFESSOR EM	Ø	Ø	Ø	Ø	5,8	6,4	9%
26	FRANCISCO BENEDICTO LIBARDI PROFESSOR	Ø	Ø	Ø	Ø	Ø	6,3	0%
27	VILMA LEONE DAL POGETTO PROFESSORA EM	Ø	Ø	Ø	Ø	Ø	6,3	0%
28	EDILENE MARLI BORGHESE PROFESSORA ESCOLA MUNICIPAL	Ø	Ø	Ø	5,4	6,2	6,3	2%
29	WILSON GUIDOTTI ESCOLA MUNICIPAL	4,3	4,4	5,5	5,6	6,4	6,3	-2%
30	ANTONIA BENEDITA EUGENIO PROFESSORA ESCOLA MUNICIPAL	Ø	Ø	Ø	5,1	5,1	6,3	19%
31	SANTO GRANUZZIO PROFESSOR ESCOLA MUNICIPAL	Ø	3,8	4,9	5,6	6,3	6,3	0%
32	JOAO ORIANI ESCOLA MUNICIPAL	Ø	Ø	5,1	5,4	6,5	6,2	-5%
33	THALES CASTANHO DE ANDRADE PROF EM	4,1	4	5,5	5,8	6,1	6,1	0%
34	EUCLIDES BUZETTO PROF EM	Ø	Ø	Ø	Ø	Ø	6	0%
35	JOAO BATISTA NOGUEIRA PROFESSOR ESCOLA MUNICIPAL	5,1	5	5,7	6	6,3	5,9	-7%
36	TERCILIA BERNADETE SANCHES COSTA PROFESSORA EM	Ø	Ø	Ø	Ø	Ø	5,9	0%
37	IDA FRANCEZ LOMBARDI ESCOLA MUNICIPAL	Ø	Ø	4,6	5,2	5,4	5,9	8%
38	FRANCISCO CORREA ESCOLA MUNICIPAL	Ø	Ø	5,6	4,9	5,4	5,8	7%
39	OLIVIA CAPRANICO PROFA ESCOLA MUNICIPAL	Ø	Ø	5,2	4,9	5,7	5,8	2%
40	ANDRE FRANCO MONTORO PROFESSOR ESCOLA MUNICIPAL	3,9	4,5	4,9	5,4	6,1	5,5	-11%
41	MAXIMIANO FERMINO GIL ESCOLA MUNICIPAL	Ø	Ø	Ø	Ø	4,7	5,5	15%
42	JOSE POUSA DE TOLEDO PROFESSOR ESCOLA MUNICIPAL	3,9	3,9	4,4	5	5,4	5,3	-2%
43	ANTONIO RODRIGUES DOMINGUES ESCOLA MUNICIPAL	Ø	Ø	5,6	5,9	6,8	Ø	
44	HIDE MALUF JUNIOR ESCOLA MUNICIPAL	Ø	Ø	Ø	Ø	5,6	Ø	
45	ALBERTO THOMAZI PROF ESCOLA MUNICIPAL	Ø	4,1	6,1	Ø	Ø	Ø	

Avançou
Primeira participação no Ideb
Caiu
Manteve
Ø Não avaliada

SECRETARIA MUNICIPAL DE EDUCAÇÃO

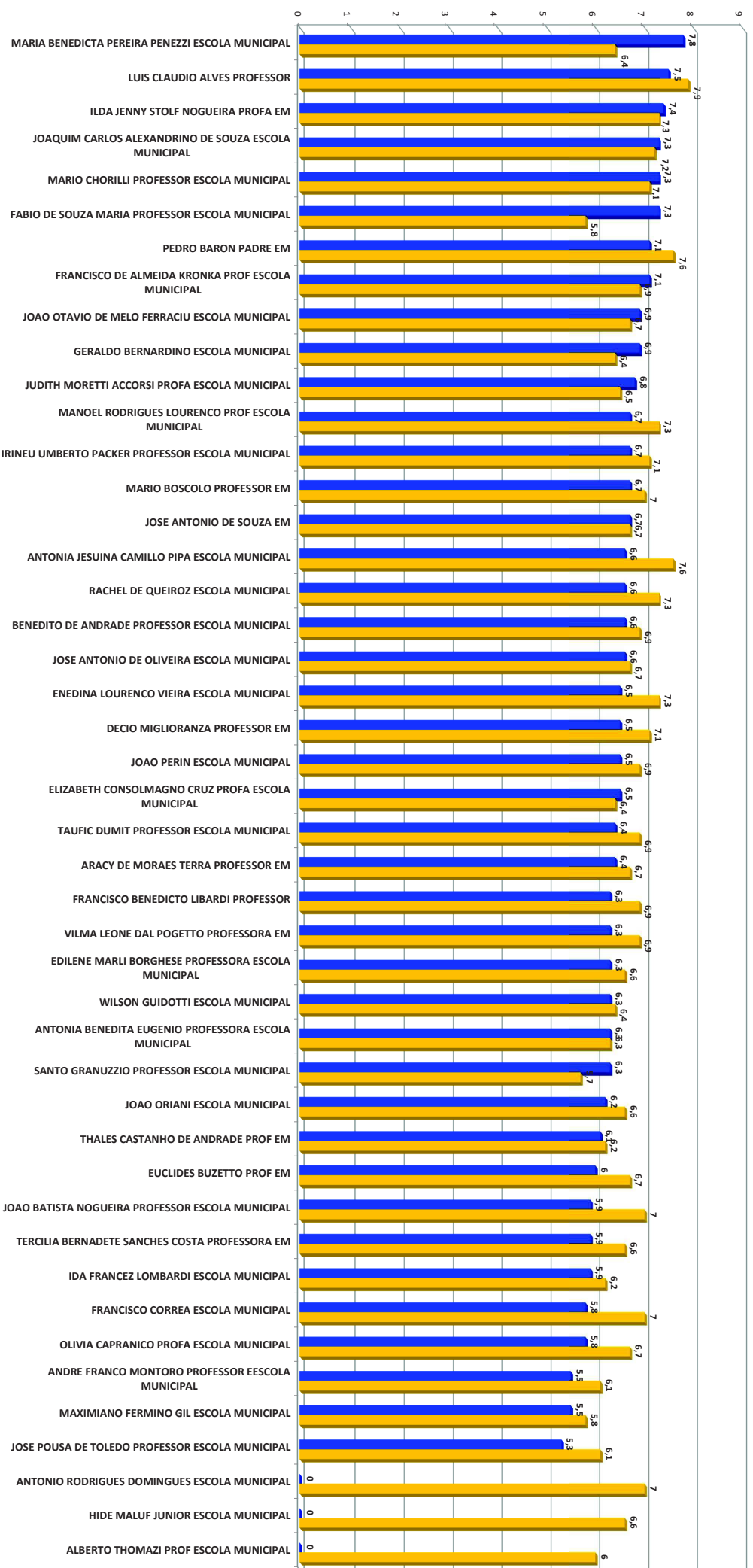
ESCOLAS SOB A RESPONSABILIDADE DO MUNICÍPIO DE PIRACICABA - ENSINO FUNDAMENTAL: SÉRIES INICIAIS
IDEB 2015 - RESULTADOS E METAS

Nº	Escola	Ideb Observado						Metas Projetadas								
		2005	2007	2009	2011	2013	2015	2007	2009	2011	2013	2015	2017	2019	2021	
1	MARIA BENEDICTA PEREIRA PENEZZI ESCOLA MUNICIPAL		4,6	5,1	5,8	6,5	7,8		4,8	5,1	5,3	5,6	5,9	6,1	6,4	
2	LUIS CLAUDIO ALVES PROFESSOR						7,5						7,6	7,8	7,9	
3	ILDA JENNY STOLF NOGUEIRA PROFA EM	5,6	6,1	6,3	7	7,6	7,4	5,6	5,9	6,3	6,5	6,7	6,9	7,1	7,3	
4	JOAQUIM CARLOS ALEXANDRINO DE SOUZA ESCOLA MUNICIPAL		5,7	7	7,8	8,1	7,3		5,9	6,2	6,4	6,6	6,8	7	7,2	
5	MARIO CHORILLI PROFESSOR ESCOLA MUNICIPAL	5,2	5,5	6,2	7,5	6,6	7,3	5,3	5,6	6	6,2	6,4	6,7	6,9	7,1	
6	FABIO DE SOUZA MARIA PROFESSOR ESCOLA MUNICIPAL		3,9	6	6,3	7	7,3		4,1	4,5	4,7	5	5,3	5,6	5,8	
7	PEDRO BARON PADRE EM						7,1						7,3	7,4	7,6	
8	FRANCISCO DE ALMEIDA KRONKA PROF ESCOLA MUNICIPAL	4,9	4,8	5,7	6,8	6,7	7,1	5	5,3	5,7	5,9	6,2	6,4	6,6	6,9	
9	JOAO OTAVIO DE MELO FERRACIU ESCOLA MUNICIPAL	4,7	4	5,8	6,4	6,5	6,9	4,8	5,1	5,5	5,7	6	6,2	6,5	6,7	
10	GERALDO BERNARDINO ESCOLA MUNICIPAL		4,6	6,1	6,5	6,9	6,9		4,8	5,1	5,4	5,6	5,9	6,2	6,4	
11	JUDITH MORETTI ACCORSI PROFA ESCOLA MUNICIPAL				5,2	6,3	6,8				5,5	5,7	6	6,2	6,5	
12	MANOEL RODRIGUES LOURENCO PROF ESCOLA MUNICIPAL			6,1	6,5	6,8	6,7			6,3	6,5	6,7	6,9	7,1	7,3	
13	IRINEU UMBERTO PACKER PROFESSOR ESCOLA MUNICIPAL					6,3	6,7					6,5	6,7	6,9	7,1	
14	MARIO BOSCOLO PROFESSOR EM					6,1	6,7					6,3	6,6	6,8	7	
15	JOSE ANTONIO DE SOUZA EM	4,7	4,6	5,7	4,8	6,5	6,7	4,8	5,1	5,5	5,7	6	6,2	6,5	6,7	
16	ANTONIA JESUINA CAMILLO PIPA ESCOLA MUNICIPAL			6,5	6,5	7,2	6,6			6,7	6,9	7,1	7,3	7,5	7,6	
17	RACHEL DE QUEIROZ ESCOLA MUNICIPAL			6,1	6,4	6,7	6,6			6,3	6,5	6,7	7	7,2	7,3	
18	BENEDITO DE ANDRADE PROFESSOR ESCOLA MUNICIPAL	4,9	4,9	6,1	6,6	7,2	6,6	5	5,3	5,7	5,9	6,2	6,4	6,6	6,9	
19	JOSE ANTONIO DE OLIVEIRA ESCOLA MUNICIPAL			5,2	5,9	6,3	6,6			5,5	5,7	6	6,2	6,5	6,7	
20	ENEDINA LOURENCO VIEIRA ESCOLA MUNICIPAL			6	6	6,7	6,5			6,3	6,5	6,7	6,9	7,1	7,3	
21	DECIO MIGLIORANZA PROFESSOR EM						6,5						6,7	6,9	7,1	
22	JOAO PERIN ESCOLA MUNICIPAL			5,5	6,6	6,5	6,5				5,8	6	6,3	6,5	6,7	6,9
23	ELIZABETH CONSOLMAGNO CRUZ PROFA ESCOLA MUNICIPAL	4,3	4,4	5,1	6,1	6,5	6,5	4,3	4,7	5,1	5,3	5,6	5,9	6,1	6,4	
24	TAUFIC DUMIT PROFESSOR ESCOLA MUNICIPAL	5	5,1	6	5,8	6,1	6,4	5,1	5,4	5,8	6	6,3	6,5	6,7	6,9	
25	ARACY DE MORAES TERRA PROFESSOR EM					5,8	6,4					6	6,3	6,5	6,7	
26	FRANCISCO BENEDICTO LIBARDI PROFESSOR						6,3						6,5	6,7	6,9	
27	VILMA LEONE DAL POGETTO PROFESSORA EM						6,3						6,5	6,7	6,9	
28	EDILENE MARLI BORGHESE PROFESSORA ESCOLA MUNICIPAL				5,4	6,2	6,3				5,6	5,9	6,1	6,4	6,6	
29	WILSON GUIDOTTI ESCOLA MUNICIPAL	4,3	4,4	5,5	5,6	6,4	6,3	4,4	4,7	5,1	5,4	5,7	5,9	6,2	6,4	
30	ANTONIA BENEDITA EUGENIO PROFESSORA ESCOLA MUNICIPAL				5,1	5,1	6,3				5,3	5,6	5,8	6,1	6,3	
31	SANTO GRANUZZIO PROFESSOR ESCOLA MUNICIPAL		3,8	4,9	5,6	6,3	6,3		4	4,3	4,6	4,9	5,2	5,4	5,7	
32	JOAO ORIANI ESCOLA MUNICIPAL			5,1	5,4	6,5	6,2			5,4	5,7	5,9	6,2	6,4	6,6	
33	THALES CASTANHO DE ANDRADE PROF EM	4,1	4	5,5	5,8	6,1	6,1	4,1	4,5	4,9	5,1	5,4	5,7	6	6,2	
34	EUCLIDES BUZETTO PROF EM						6						6,3	6,5	6,7	
35	JOAO BATISTA NOGUEIRA PROFESSOR ESCOLA MUNICIPAL	5,1	5	5,7	6	6,3	5,9	5,2	5,5	5,9	6,1	6,4	6,6	6,8	7	
36	TERCILIA BERNADETE SANCHES COSTA PROFESSORA EM						5,9						6,1	6,3	6,6	
37	IDA FRANCEZ LOMBARDI ESCOLA MUNICIPAL			4,6	5,2	5,4	5,9			4,9	5,2	5,4	5,7	6	6,2	
38	FRANCISCO CORREA ESCOLA MUNICIPAL			5,6	4,9	5,4	5,8			5,8	6,1	6,3	6,6	6,8	7	
39	OLIVIA CAPRANICO PROFA ESCOLA MUNICIPAL			5,2	4,9	5,7	5,8			5,5	5,8	6	6,3	6,5	6,7	
40	ANDRE FRANCO MONTORO PROFESSOR ESCOLA MUNICIPAL	3,9	4,5	4,9	5,4	6,1	5,5	4	4,4	4,8	5	5,3	5,6	5,9	6,1	
41	MAXIMIANO FERMINO GIL ESCOLA MUNICIPAL						4,7					5	5,2	5,5	5,8	
42	JOSE POUSA DE TOLEDO PROFESSOR ESCOLA MUNICIPAL	3,9	3,9	4,4	5	5,4	5,3	4	4,3	4,7	5	5,3	5,6	5,8	6,1	
43	ANTONIO RODRIGUES DOMINGUES ESCOLA MUNICIPAL			5,6	5,9	6,8	**			5,9	6,1	6,4	6,6	6,8	7	
44	HIDE MALUF JUNIOR ESCOLA MUNICIPAL					5,6	**					5,9	6,1	6,3	6,6	
45	ALBERTO THOMAZI PROF ESCOLA MUNICIPAL		4,1	6,1	**	**	**		4,3	4,6	4,9	5,2	5,4	5,7	6	

Obs: ** Sem média na Prova Brasil 2015. Não participou ou não atendeu os requisitos necessários para ter o desempenho calculado.

■ Escolas que atingiram a meta do Ideb.
■ Escolas que não atingiram a meta do Ideb.

IDEB 2015 - METAS E RESULTADOS - COMPARATIVO ENTRE A MÉDIA DAS ESCOLAS MUNICIPAIS DE PIRACICABA EM 2015, COM A MÉDIA A SER ATINGIDA EM 2021



MÉDIA ATINGIDA EM 2015
MÉDIA A SER ATINGIDA EM 2021

Obs.: As escolas que não atingiram a meta estão sem média na Prova Brasil 2015. Não participou ou não atendeu os requisitos necessários para ter o desempenho calculado.

SECRETARIA MUNICIPAL DE EDUCAÇÃO

ESCOLAS SOB A RESPONSABILIDADE DO MUNICÍPIO DE PIRACICABA - ENSINO FUNDAMENTAL: SÉRIES INICIAIS
IDEB 2015 - METAS E RESULTADOS - PERCENTUAL DE CRESCIMENTO

Nº	Escola	2015			
		Ideb Observado	Meta Projetada	≠	%
1	FABIO DE SOUZA MARIA PROFESSOR ESCOLA MUNICIPAL	7,3	5	2,3	32%
2	MARIA BENEDICTA PEREIRA PENEZZI ESCOLA MUNICIPAL	7,8	5,6	2,2	28%
3	SANTO GRANUZZIO PROFESSOR ESCOLA MUNICIPAL	6,3	4,9	1,4	22%
4	GERALDO BERNARDINO ESCOLA MUNICIPAL	6,9	5,6	1,3	19%
5	JUDITH MORETTI ACCORSI PROFA ESCOLA MUNICIPAL	6,8	5,7	1,1	16%
6	ELIZABETH CONSOLMAGNO CRUZ PROFA ESCOLA MUNICIPAL	6,5	5,6	0,9	14%
7	JOAO OTAVIO DE MELO FERRACIU ESCOLA MUNICIPAL	6,9	6	0,9	13%
8	FRANCISCO DE ALMEIDA KRONKA PROF ESCOLA MUNICIPAL	7,1	6,2	0,9	13%
9	MARIO CHORILLI PROFESSOR ESCOLA MUNICIPAL	7,3	6,4	0,9	12%
10	THALES CASTANHO DE ANDRADE PROF EM	6,1	5,4	0,7	11%
11	ANTONIA BENEDITA EUGENIO PROFESSORA ESCOLA MUNICIPAL	6,3	5,6	0,7	11%
12	JOSE ANTONIO DE SOUZA EM	6,7	6	0,7	10%
13	JOAQUIM CARLOS ALEXANDRINO DE SOUZA ESCOLA MUNICIPAL	7,3	6,6	0,7	10%
14	WILSON GUIDOTTI ESCOLA MUNICIPAL	6,3	5,7	0,6	10%
15	ILDA JENNY STOLF NOGUEIRA PROFA EM	7,4	6,7	0,7	9%
16	MAXIMIANO FERMINO GIL ESCOLA MUNICIPAL	5,5	5	0,5	9%
17	JOSE ANTONIO DE OLIVEIRA ESCOLA MUNICIPAL	6,6	6	0,6	9%
18	IDA FRANCEZ LOMBARDI ESCOLA MUNICIPAL	5,9	5,4	0,5	8%
19	EDILENE MARLI BORGHESE PROFESSORA ESCOLA MUNICIPAL	6,3	5,9	0,4	6%
20	ARACY DE MORAES TERRA PROFESSOR EM	6,4	6	0,4	6%
21	BENEDITO DE ANDRADE PROFESSOR ESCOLA MUNICIPAL	6,6	6,2	0,4	6%
22	MARIO BOSCOLO PROFESSOR EM	6,7	6,3	0,4	6%
23	JOAO ORIANI ESCOLA MUNICIPAL	6,2	5,9	0,3	5%
24	ANDRE FRANCO MONTORO PROFESSOR E ESCOLA MUNICIPAL	5,5	5,3	0,2	4%
25	JOAO PERIN ESCOLA MUNICIPAL	6,5	6,3	0,2	3%
26	IRINEU UMBERTO PACKER PROFESSOR ESCOLA MUNICIPAL	6,7	6,5	0,2	3%
27	TAUFIC DUMIT PROFESSOR ESCOLA MUNICIPAL	6,4	6,3	0,1	2%
28	MANOEL RODRIGUES LOURENCO PROF ESCOLA MUNICIPAL	6,7	6,7	0,0	0%
29	JOSE POUSA DE TOLEDO PROFESSOR ESCOLA MUNICIPAL	5,3	5,3	0,0	0%
30	RACHEL DE QUEIROZ ESCOLA MUNICIPAL	6,6	6,7	-0,1	-2%
31	ENEDINA LOURENCO VIEIRA ESCOLA MUNICIPAL	6,5	6,7	-0,2	-3%
32	OLIVIA CAPRANICO PROFA ESCOLA MUNICIPAL	5,8	6	-0,2	-3%
33	ANTONIA JESUINA CAMILLO PIPA ESCOLA MUNICIPAL	6,6	7,1	-0,5	-8%
34	JOAO BATISTA NOGUEIRA PROFESSOR ESCOLA MUNICIPAL	5,9	6,4	-0,5	-8%
35	FRANCISCO CORREA ESCOLA MUNICIPAL	5,8	6,3	-0,5	-9%
36	LUIS CLAUDIO ALVES PROFESSOR	7,5		7,5	
37	PEDRO BARON PADRE EM	7,1		7,1	
38	DECIO MIGLIORANZA PROFESSOR EM	6,5		6,5	
39	ANTONIO RODRIGUES DOMINGUES ESCOLA MUNICIPAL	**	6,4	6,4	
40	FRANCISCO BENEDICTO LIBARDI PROFESSOR	6,3		6,3	
41	VILMA LEONE DAL POGETTO PROFESSORA EM	6,3		6,3	
42	EUCLIDES BUZZETTO PROF EM	6		6,0	
43	TERCILIA BERNADETE SANCHES COSTA PROFESSORA EM	5,9		5,9	
44	HIDE MALUF JUNIOR ESCOLA MUNICIPAL	**	5,9	5,9	
45	ALBERTO THOMAZI PROF ESCOLA MUNICIPAL	**	5,2	5,2	

Obs: ** Sem média na Prova Brasil 2015. Não participou ou não atendeu os requisitos necessários para ter o desempenho calculado.

SECRETARIA MUNICIPAL DE EDUCAÇÃO

IDEB - RESULTADO 2015
ESCOLAS MUNICIPAIS - POR REGIÃO

Nº	Região	Escola	Ideb Observado	Meta Projetada
			2015	2015
1	N O R T E	LUIS CLAUDIO ALVES PROFESSOR EM	7,5	
2		GERALDO BERNARDINO EM	6,9	5,6
3		JOAO OTAVIO DE MELO FERRACIU EM	6,9	6
4		JUDITH MORETTI ACCORSI PROFA EM	6,8	5,7
5		JOSE ANTONIO DE SOUZA EM	6,7	6
6		ANTONIA JESUINA CAMILLO PIPA EM	6,6	7,1
7		BENEDITO DE ANDRADE PROFESSOR EM	6,6	6,2
8		TAUFIC DUMIT PROFESSOR EM	6,4	6,3
9		ANTONIA BENEDITA EUGENIO PROFESSORA EM	6,3	5,6
10		JOAO BATISTA NOGUEIRA PROFESSOR EM	5,9	6,4
11		TERCILIA BERNADETE SANCHES COSTA PROFESSORA EM	5,9	
12		OLIVIA CAPRANICO PROFA EM	5,8	6
13		JOSE POUSA DE TOLEDO PROFESSOR EM	5,3	5,3
14		ALBERTO THOMAZI PROF EM	**	5,2
15		ANTONIO RODRIGUES DOMINGUES EM	**	6,4
16	S U L	MARIA BENEDICTA PEREIRA PENEZZI EM	7,8	5,6
17		JOAQUIM CARLOS ALEXANDRINO DE SOUZA EM	7,3	6,6
18		MARIO CHORILLI PROFESSOR EM	7,3	6,4
19		IRINEU UMBERTO PACKER PROFESSOR EM	6,7	6,5
20		MARIO BOSCOLO PROFESSOR EM	6,7	6,3
21		ARACY DE MORAES TERRA PROFESSOR EM	6,4	6
22		EDILENE MARLI BORGHESE PROFESSORA EM	6,3	5,9
23		JOAO ORIANI EM	6,2	5,9
24		THALES CASTANHO DE ANDRADE PROF EM	6,1	5,4
25		FRANCISCO CORREA EM	5,8	6,3
26	L E S T E	FABIO DE SOUZA MARIA PROFESSOR EM	7,3	5
27		FRANCISCO DE ALMEIDA KRONKA PROF EM	7,1	6,2
28		RACHEL DE QUEIROZ EM	6,6	6,7
29		SANTO GRANUZZIO PROFESSOR EM	6,3	4,9
30	O E S T E	ILDA JENNY STOLF NOGUEIRA PROFA EM	7,4	6,7
31		ELIZABETH CONSOLMAGNO CRUZ PROFA EM	6,5	5,6
32		ENEDINA LOURENCO VIEIRA EM	6,7	6,7
33		FRANCISCO BENEDICTO LIBARDI PROFESSOR EM	6,3	
34		VILMA LEONE DAL POGETTO PROFESSORA EM	6,3	
35		WILSON GUIDOTTI EM	6,3	5,7
36		EUCLIDES BUZZETTO PROF EM	6	
37		IDA FRANCEZ LOMBARDI EM	5,9	5,4
38		ANDRE FRANCO MONTORO PROFESSOR EM	5,5	5,3
39		HIDE MALUF JUNIOR EM	**	5,9
40	C E N T R O	PEDRO BARON PADRE EM	7,1	
41	R U R A L	MANOEL RODRIGUES LOURENCO PROF EM	6,7	6,7
42		JOSE ANTONIO DE OLIVEIRA EM	6,7	6
43		DECIO MIGLIORANZA PROFESSOR EM	6,5	
45		MAXIMIANO FERMINO GIL EM	5,5	5

Obs: ** Sem média na Prova Brasil 2015. Não participou ou não atendeu os requisitos necessários para ter o desempenho calculado.

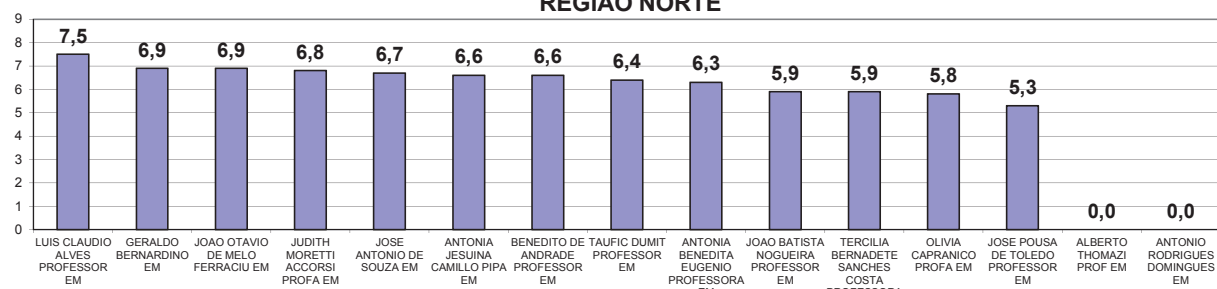
Escolas que não atingiram a meta do Ideb.

Primeira participação no Ideb.

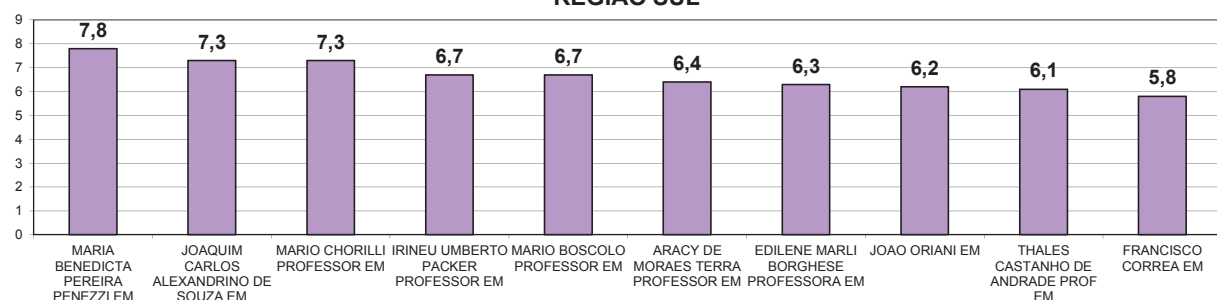
IDEB - RESULTADO 2015

CLASSIFICAÇÃO DECRESCENTE - POR REGIÃO

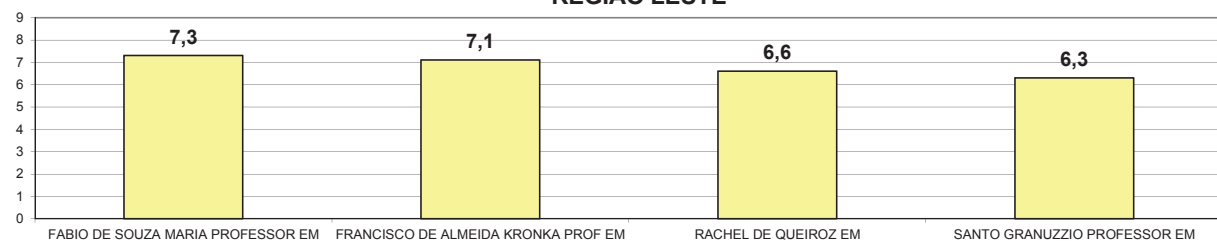
REGIÃO NORTE



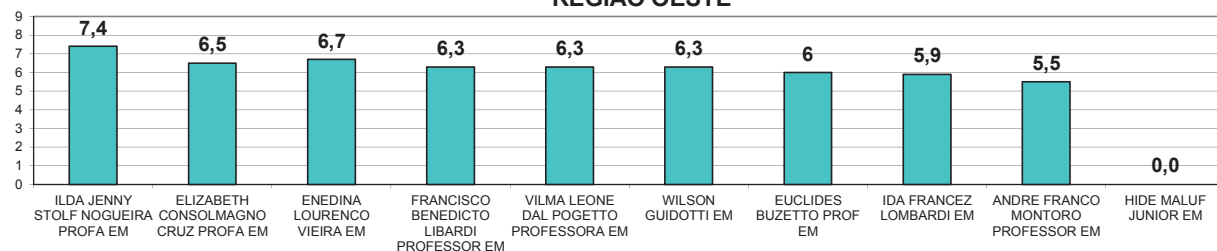
REGIÃO SUL




REGIÃO LESTE



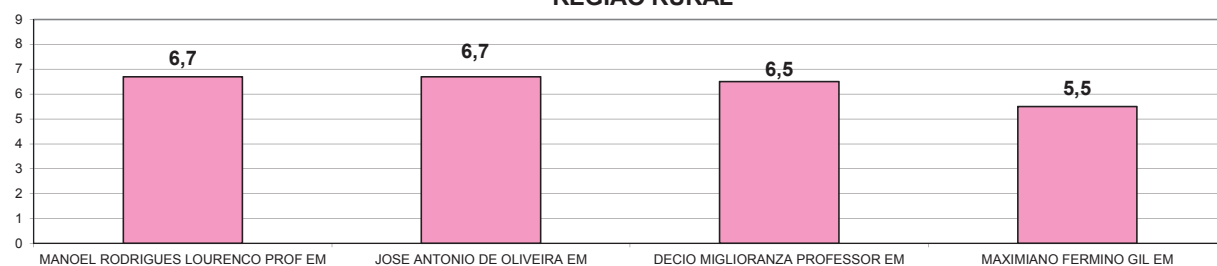
REGIÃO OESTE



REGIÃO CENTRO



REGIÃO RURAL



SECRETARIA MUNICIPAL DE EDUCAÇÃO

IDEB - RESULTADO 2015
ESCOLAS MUNICIPAIS - COMPARATIVO NACIONAL

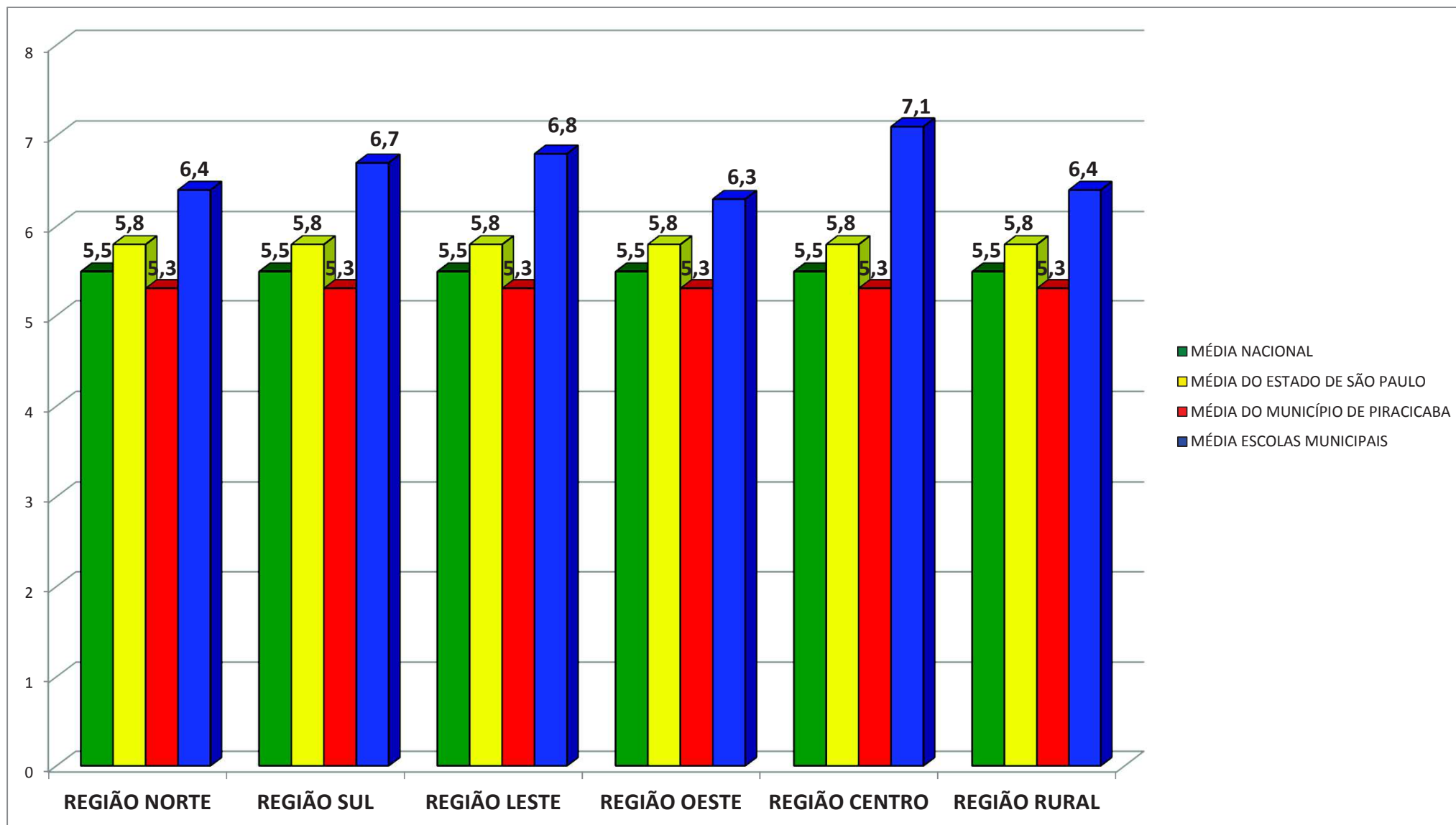
Nº	Escola	BRASIL											
		Escolas Municipais	MUNICIPAL	≠	%	Escolas Municipais	ESTADUAL	≠	%	Escolas Municipais	NACIONAL	≠	%
1	MARIA BENEDICTA PEREIRA PENEZZI ESCOLA MUNICIPAL	7,8	5,3	2,5	32%	7,8	5,8	2,0	26%	7,8	5,5	2,3	29%
2	LUIS CLAUDIO ALVES PROFESSOR	7,5	5,3	2,2	29%	7,5	5,8	1,7	23%	7,5	5,5	2,0	27%
3	ILDA JENNY STOLF NOGUEIRA PROFA EM	7,4	5,3	2,1	28%	7,4	5,8	1,6	22%	7,4	5,5	1,9	26%
4	FABIO DE SOUZA MARIA PROFESSOR ESCOLA MUNICIPAL	7,3	5,3	2,0	27%	7,3	5,8	1,5	21%	7,3	5,5	1,8	25%
5	JOAQUIM CARLOS ALEXANDRINO DE SOUZA ESCOLA MUNICIPAL	7,3	5,3	2,0	27%	7,3	5,8	1,5	21%	7,3	5,5	1,8	25%
6	MARIO CHORILLI PROFESSOR ESCOLA MUNICIPAL	7,3	5,3	2,0	27%	7,3	5,8	1,5	21%	7,3	5,5	1,8	25%
7	FRANCISCO DE ALMEIDA KRONKA PROF ESCOLA MUNICIPAL	7,1	5,3	1,8	25%	7,1	5,8	1,3	18%	7,1	5,5	1,6	23%
8	PEDRO BARON PADRE EM	7,1	5,3	1,8	25%	7,1	5,8	1,3	18%	7,1	5,5	1,6	23%
9	GERALDO BERNARDINO ESCOLA MUNICIPAL	6,9	5,3	1,6	23%	6,9	5,8	1,1	16%	6,9	5,5	1,4	20%
10	JOAO OTAVIO DE MELO FERRACIU ESCOLA MUNICIPAL	6,9	5,3	1,6	23%	6,9	5,8	1,1	16%	6,9	5,5	1,4	20%
11	JUDITH MORETTI ACCORSI PROFA ESCOLA MUNICIPAL	6,8	5,3	1,5	22%	6,8	5,8	1,0	15%	6,8	5,5	1,3	19%
12	IRINEU UMBERTO PACKER PROFESSOR ESCOLA MUNICIPAL	6,7	5,3	1,4	21%	6,7	5,8	0,9	13%	6,7	5,5	1,2	18%
13	JOSE ANTONIO DE SOUZA EM	6,7	5,3	1,4	21%	6,7	5,8	0,9	13%	6,7	5,5	1,2	18%
14	MANOEL RODRIGUES LOURENCO PROF ESCOLA MUNICIPAL	6,7	5,3	1,4	21%	6,7	5,8	0,9	13%	6,7	5,5	1,2	18%
15	MARIO BOSCOLO PROFESSOR EM	6,7	5,3	1,4	21%	6,7	5,8	0,9	13%	6,7	5,5	1,2	18%
16	ANTONIA JESUINA CAMILLO PIPA ESCOLA MUNICIPAL	6,6	5,3	1,3	20%	6,6	5,8	0,8	12%	6,6	5,5	1,1	17%
17	BENEDITO DE ANDRADE PROFESSOR ESCOLA MUNICIPAL	6,6	5,3	1,3	20%	6,6	5,8	0,8	12%	6,6	5,5	1,1	17%
18	JOSE ANTONIO DE OLIVEIRA ESCOLA MUNICIPAL	6,6	5,3	1,3	20%	6,6	5,8	0,8	12%	6,6	5,5	1,1	17%
19	RACHEL DE QUEIROZ ESCOLA MUNICIPAL	6,6	5,3	1,3	20%	6,6	5,8	0,8	12%	6,6	5,5	1,1	17%
20	DECIO MIGLIORANZA PROFESSOR EM	6,5	5,3	1,2	18%	6,5	5,8	0,7	11%	6,5	5,5	1,0	15%
21	ELIZABETH CONSOLMAGNO CRUZ PROFA ESCOLA MUNICIPAL	6,5	5,3	1,2	18%	6,5	5,8	0,7	11%	6,5	5,5	1,0	15%
22	ENEDINA LOURENCO VIEIRA ESCOLA MUNICIPAL	6,5	5,3	1,2	18%	6,5	5,8	0,7	11%	6,5	5,5	1,0	15%
23	JOAO PERIN ESCOLA MUNICIPAL	6,5	5,3	1,2	18%	6,5	5,8	0,7	11%	6,5	5,5	1,0	15%
24	ARACY DE MORAES TERRA PROFESSOR EM	6,4	5,3	1,1	17%	6,4	5,8	0,6	9%	6,4	5,5	0,9	14%
25	TAUFIC DUMIT PROFESSOR ESCOLA MUNICIPAL	6,4	5,3	1,1	17%	6,4	5,8	0,6	9%	6,4	5,5	0,9	14%
26	ANTONIA BENEDITA EUGENIO PROFESSORA ESCOLA MUNICIPAL	6,3	5,3	1,0	16%	6,3	5,8	0,5	8%	6,3	5,5	0,8	13%
27	EDILENE MARLI BORGHESE PROFESSORA ESCOLA MUNICIPAL	6,3	5,3	1,0	16%	6,3	5,8	0,5	8%	6,3	5,5	0,8	13%
28	FRANCISCO BENEDICTO LIBARDI PROFESSOR	6,3	5,3	1,0	16%	6,3	5,8	0,5	8%	6,3	5,5	0,8	13%
29	SANTO GRANUZZIO PROFESSOR ESCOLA MUNICIPAL	6,3	5,3	1,0	16%	6,3	5,8	0,5	8%	6,3	5,5	0,8	13%
30	VILMA LEONE DAL POGETTO PROFESSORA EM	6,3	5,3	1,0	16%	6,3	5,8	0,5	8%	6,3	5,5	0,8	13%
31	WILSON GUIDOTTI ESCOLA MUNICIPAL	6,3	5,3	1,0	16%	6,3	5,8	0,5	8%	6,3	5,5	0,8	13%
32	JOAO ORIANI ESCOLA MUNICIPAL	6,2	5,3	0,9	15%	6,2	5,8	0,4	6%	6,2	5,5	0,7	11%
33	THALES CASTANHO DE ANDRADE PROF EM	6,1	5,3	0,8	13%	6,1	5,8	0,3	5%	6,1	5,5	0,6	10%
34	EUCLIDES BUZZETTO PROF EM	6	5,3	0,7	12%	6	5,8	0,2	3%	6	5,5	0,5	8%
35	IDA FRANCEZ LOMBARDI ESCOLA MUNICIPAL	5,9	5,3	0,6	10%	5,9	5,8	0,1	2%	5,9	5,5	0,4	7%
36	JOAO BATISTA NOGUEIRA PROFESSOR ESCOLA MUNICIPAL	5,9	5,3	0,6	10%	5,9	5,8	0,1	2%	5,9	5,5	0,4	7%
37	TERCILIA BERNADETE SANCHES COSTA PROFESSORA EM	5,9	5,3	0,6	10%	5,9	5,8	0,1	2%	5,9	5,5	0,4	7%
38	FRANCISCO CORREA ESCOLA MUNICIPAL	5,8	5,3	0,5	9%	5,8	5,8	0,0	0%	5,8	5,5	0,3	5%
39	OLIVIA CAPRANICO PROFA ESCOLA MUNICIPAL	5,8	5,3	0,5	9%	5,8	5,8	0,0	0%	5,8	5,5	0,3	5%
40	ANDRE FRANCO MONTORO PROFESSOR ESCOLA MUNICIPAL	5,5	5,3	0,2	4%	5,5	5,8	-0,3	-5%	5,5	5,5	0,0	0%
41	MAXIMIANO FERMINO GIL ESCOLA MUNICIPAL	5,5	5,3	0,2	4%	5,5	5,8	-0,3	-5%	5,5	5,5	0,0	0%
42	JOSE POUSA DE TOLEDO PROFESSOR ESCOLA MUNICIPAL	5,3	5,3	0,0	0%	5,3	5,8	-0,5	-9%	5,3	5,5	-0,2	-4%
43	ALBERTO THOMAZI PROF ESCOLA MUNICIPAL	**	5,3			**	5,8			**	5,5		
44	ANTONIO RODRIGUES DOMINGUES ESCOLA MUNICIPAL	**	5,3			**	5,8			**	5,5		
45	HIDE MALUF JUNIOR ESCOLA MUNICIPAL	**	5,3			**	5,8			**	5,5		

Obs: ** Sem média na Prova Brasil 2013. Não participou ou não atendeu os requisitos necessários para ter o desempenho calculado.

IDEB - RESULTADO 2015
ESCOLAS MUNICIPAIS - COMPARATIVO NACIONAL

Nº	Região	Escola	BRASIL											
			PIRACICABA				PIRACICABA				PIRACICABA			
			Escolas Municipais	MÉDIA MUNICIPAL NACIONAL	≠	%	Escolas Municipais	MÉDIA ESTADUAL NACIONAL	≠	%	Escolas Municipais	MÉDIA NACIONAL	≠	%
1	NORTE	LUIS CLAUDIO ALVES PROFESSOR EM	7,5	5,3	2,2	42%	7,5	5,8	1,7	29%	7,5	5,5	2,0	36%
2		GERALDO BERNARDINO EM	6,9	5,3	1,6	30%	6,9	5,8	1,1	19%	6,9	5,5	1,4	25%
3		JOAO OTAVIO DE MELO FERRACIU EM	6,9	5,3	1,6	30%	6,9	5,8	1,1	19%	6,9	5,5	1,4	25%
4		JUDITH MORETTI ACCORSI PROFA EM	6,8	5,3	1,5	28%	6,8	5,8	1,0	17%	6,8	5,5	1,3	24%
5		JOSE ANTONIO DE SOUZA EM	6,7	5,3	1,4	26%	6,7	5,8	0,9	16%	6,7	5,5	1,2	22%
6		ANTONIA JESUINA CAMILLO PIPA EM	6,6	5,3	1,3	25%	6,6	5,8	0,8	14%	6,6	5,5	1,1	20%
7		BENEDITO DE ANDRADE PROFESSOR EM	6,6	5,3	1,3	25%	6,6	5,8	0,8	14%	6,6	5,5	1,1	20%
8		TAUFIC DUMIT PROFESSOR EM	6,4	5,3	1,1	21%	6,4	5,8	0,6	10%	6,4	5,5	0,9	16%
9		ANTONIA BENEDITA EUGENIO PROFESSORA EM	6,3	5,3	1,0	19%	6,3	5,8	0,5	9%	6,3	5,5	0,8	15%
10		JOAO BATISTA NOGUEIRA PROFESSOR EM	5,9	5,3	0,6	11%	5,9	5,8	0,1	2%	5,9	5,5	0,4	7%
11		TERCILIA BERNADETE SANCHES COSTA PROFESSORA EM	5,9	5,3	0,6	11%	5,9	5,8	0,1	2%	5,9	5,5	0,4	7%
12		OLIVIA CAPRANICO PROFA EM	5,8	5,3	0,5	9%	5,8	5,8	0,0	0%	5,8	5,5	0,3	5%
13		JOSE POUSA DE TOLEDO PROFESSOR EM	5,3	5,3	0,0	0%	5,3	5,8	-0,5	-9%	5,3	5,5	-0,2	-4%
14		ALBERTO THOMAZI PROF EM	**	5,3			**	5,8			**	5,5		
15		ANTONIO RODRIGUES DOMINGUES EM	**	5,3			**	5,8			**	5,5		
MÉDIA DA REGIÃO NORTE			6,4				6,4				6,4			
16	SUL	MARIA BENEDICTA PEREIRA PENEZZI EM	7,8	5,3	2,5	47%	7,8	5,8	2,0	34%	7,8	5,5	2,3	42%
17		JOAQUIM CARLOS ALEXANDRINO DE SOUZA EM	7,3	5,3	2,0	38%	7,3	5,8	1,5	26%	7,3	5,5	1,8	33%
18		MARIO CHORILLI PROFESSOR EM	7,3	5,3	2,0	38%	7,3	5,8	1,5	26%	7,3	5,5	1,8	33%
19		IRINEU UMBERTO PACKER PROFESSOR EM	6,7	5,3	1,4	26%	6,7	5,8	0,9	16%	6,7	5,5	1,2	22%
20		MARIO BOSCOLO PROFESSOR EM	6,7	5,3	1,4	26%	6,7	5,8	0,9	16%	6,7	5,5	1,2	22%
21		ARACY DE MORAES TERRA PROFESSOR EM	6,4	5,3	1,1	21%	6,4	5,8	0,6	10%	6,4	5,5	0,9	16%
22		EDILENE MARLI BORGHESE PROFESSORA EM	6,3	5,3	1,0	19%	6,3	5,8	0,5	9%	6,3	5,5	0,8	15%
23		JOAO ORIANI EM	6,2	5,3	0,9	17%	6,2	5,8	0,4	7%	6,2	5,5	0,7	13%
24		THALES CASTANHO DE ANDRADE PROF EM	6,1	5,3	0,8	15%	6,1	5,8	0,3	5%	6,1	5,5	0,6	11%
25		FRANCISCO CORREA EM	5,8	5,3	0,5	9%	5,8	5,8	0,0	0%	5,8	5,5	0,3	5%
MÉDIA DA REGIÃO SUL			6,7				6,7				6,7			
26	LESTE	FABIO DE SOUZA MARIA PROFESSOR EM	7,3	5,3	2,0	38%	7,3	5,8	1,5	26%	7,3	5,5	1,8	33%
27		FRANCISCO DE ALMEIDA KRONKA PROF EM	7,1	5,3	1,8	34%	7,1	5,8	1,3	22%	7,1	5,5	1,6	29%
28		RACHEL DE QUEIROZ EM	6,6	5,3	1,3	25%	6,6	5,8	0,8	14%	6,6	5,5	1,1	20%
29		SANTO GRANUZZIO PROFESSOR EM	6,3	5,3	1,0	19%	6,3	5,8	0,5	9%	6,3	5,5	0,8	15%
MÉDIA DA REGIÃO LESTE			6,8				6,8				6,8			
30	OESTE	ILDA JENNY STOLF NOGUEIRA PROFA EM	7,4	5,3	2,1	40%	7,4	5,8	1,6	28%	7,4	5,5	1,9	35%
31		ELIZABETH CONSOLMAGNO CRUZ PROFA EM	6,5	5,3	1,2	23%	6,5	5,8	0,7	12%	6,5	5,5	1,0	18%
32		ENEDINA LOURENCO VIEIRA EM	6,5	5,3	1,2	23%	6,5	5,8	0,7	12%	6,5	5,5	1,0	18%
33		FRANCISCO BENEDICTO LIBARDI PROFESSOR EM	6,3	5,3	1,0	19%	6,3	5,8	0,5	9%	6,3	5,5	0,8	15%
34		VILMA LEONE DAL POGETTO PROFESSORA EM	6,3	5,3	1,0	19%	6,3	5,8	0,5	9%	6,3	5,5	0,8	15%
35		WILSON GUIDOTTI EM	6,3	5,3	1,0	19%	6,3	5,8	0,5	9%	6,3	5,5	0,8	15%
36		EUCLIDES BUZZETTO PROF EM	6	5,3	0,7	13%	6	5,8	0,2	3%	6	5,5	0,5	9%
37		IDA FRANCEZ LOMBARDI EM	5,9	5,3	0,6	11%	5,9	5,8	0,1	2%	5,9	5,5	0,4	7%
38		ANDRE FRANCO MONTORO PROFESSOR EM	5,5	5,3	0,2	4%	5,5	5,8	-0,3	-5%	5,5	5,5	0,0	0%
39		HIDE MALUF JUNIOR EM	**	5,3			**	5,8			**	5,5		
MÉDIA DA REGIÃO OESTE			6,3				6,3				6,3			
40	CENTRO	PEDRO BARON PADRE EM	7,1	5,3	1,8	34%	7,1	5,8	1,3	22%	7,1	5,5	1,6	29%
41	RURAL	MANOEL RODRIGUES LOURENCO PROF EM	6,7	5,3	1,4	26%	6,7	5,8	0,9	16%	6,7	5,5	1,2	22%
42		JOSE ANTONIO DE OLIVEIRA EM	6,6	5,3	1,3	25%	6,6	5,8	0,8	14%	6,6	5,5	1,1	20%
43		DECIO MIGLIORANZA PROFESSOR EM	6,5	5,3	1,2	23%	6,5	5,8	0,7	12%	6,5	5,5	1,0	18%
44		JOAO PERIN EM	6,5	5,3	1,2	23%	6,5	5,8	0,7	12%	6,5	5,5	1,0	18%
45		MAXIMIANO FERMINO GIL EM	5,5	5,3	0,2	4%	5,5	5,8	-0,3	-5%	5,5	5,5	0,0	0%
MÉDIA DA REGIÃO RURAL			6,4				6,4				6,4			

IDEB 2015 - METAS E RESULTADOS - COMPARATIVO ENTRE A MÉDIA DAS ESCOLAS MUNICIPAIS DE PIRACICABA COM A MÉDIA GERAL MUNICIPAL / ESTADUAL / NACIONAL



IDEB 2015 - METAS E RESULTADOS - COMPARATIVO ENTRE A MÉDIA DAS ESCOLAS MUNICIPAIS DE PIRACICABA COM A MÉDIA DO MUNICÍPIO / ESTADO / NAÇÃO

